



CATÁLOGO GENERAL

PATENTED

gpwalker
let's move!



INDICACIONES

- Déficits neuro musculares.
- Inestabilidad leve o moderada de cadera.
- Comportamiento hemicorporal.
- Movimientos involuntarios.
- Edad pediátrica e infantil.
- Bajo control pélvico.
- Hipotonías axiales leves o moderadas.
- Hipertonías leves o moderadas de adductores.
- Acciones osteogénicas y artrogénicas.

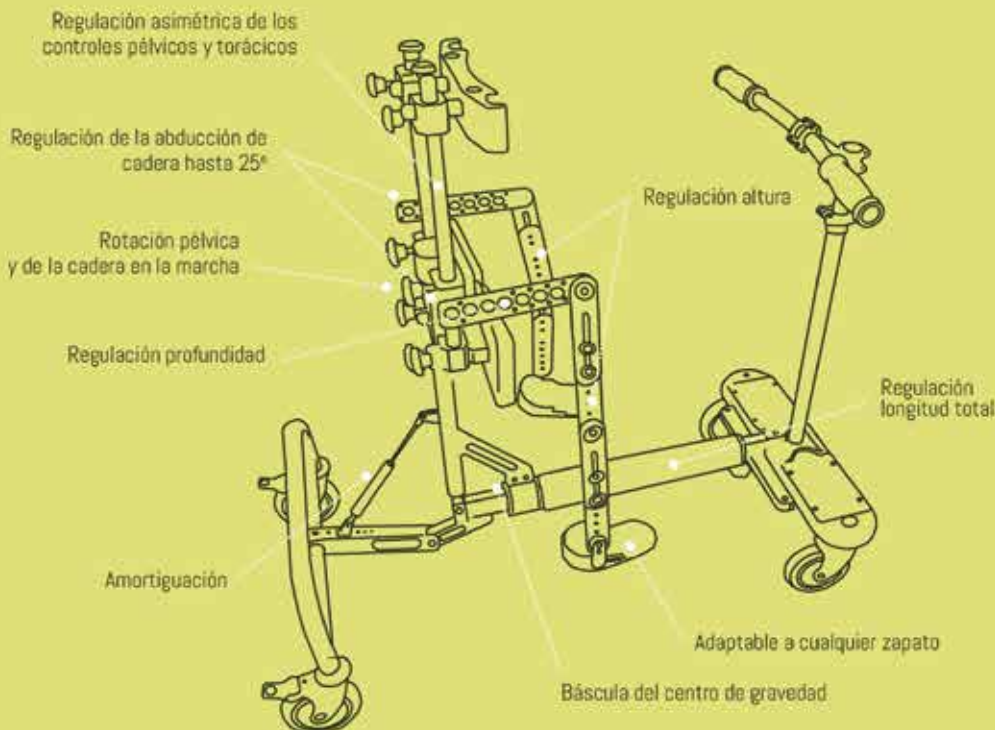
BIPEDESTACIÓN

- Verticaliza las estructuras anatómicas.
- Facilita respiración y la digestión.
- Favorece la sociabilidad.
- Estimula la atención.
- Ayuda al desarrollo acetabular.
- Ayuda al desarrollo muscular.

LOCOMOCIÓN

- Facilita la integración.
- Potencia la funcionalidad.
- Mejora la coordinación.
- Impulsa la disociación.
- Estimula la actividad articular.

Características del GP Walker



“GP Walker es un dispositivo revolucionario por su facilidad, eficacia y resistencia, además de un precio muy por debajo del resto. Este dispositivo ofrece al paciente una perspectiva nueva en bipedestación y para relacionarse con su entorno de forma más funcional”.

Revista Ortopedia y Geriátrica Profesional.



2 tipos de soportes / 3 tipos de sujeción / 4 modelos de producto / Infinitas posibilidades



H.A. Standard



H.A. Tower



H.A. Fix



H.A. Soft

- Universal
- Fácil ajuste y adaptación
- Regulable
- Ergonómico
- Fabricado con materiales ligeros y resistentes
- Montaje rápido
- Ofrece seguridad y comodidad

HeadActive® es un producto diseñado para mejorar la calidad de vida de pacientes con hipotonía en los músculos del cuello, y de sus cuidadores y familiares, incrementando sensiblemente la relación con el entorno, facilitando la alimentación del paciente y la realización de distintas terapias.

HeadActive® permite una correcta posición y facilita la rotación de la cabeza con naturalidad. Proporciona un incremento de concentración del paciente, así como su rendimiento intelectual.

Kits Demostración

H.A. Versa

con soporte Standard,
Tower y Fix.

H.A. Demo

con soporte Standard,
Tower, Fix y Soft.

Mobility step by step

Feel Vettel... feel better!

POSICIONADORES



ADX 1. PLATAFORMA SUJECIÓN PIE

Características:

Plataforma resistente con superficie acolchada y provista de dos cinchas de sujeción que permiten un óptimo ajuste. Puede utilizarse conjuntamente con la sujeción de tobillo ADX-2. Suministrado por pares.

Funciones:

Sujeción del pie a la plataforma de la silla de ruedas con cinchas de sujeción para un óptimo ajuste.

REF	TALLA	TALLA PIE
ADX1	0	≤ 34
	1	34-37
	2	37-45



ADX 2.SUJECIÓN DE TOBILLO

Características:

Fabricado en neopreno acolchado resistente y duradero. Suministrado por pares. Incluye tornillos.

Funciones:

Reduce la presión de las articulaciones mediante la sujeción del pie por encima del tobillo proporcionando un mayor confort y correcto posicionamiento.

REF	TALLA	CONTORNO TOBILLO
ADX2	0	13-20 cm
	1	20-27 cm

ADX 5

BANDA DE CONTENCIÓN

Características:

Fabricado en tejido resistente y de fácil limpieza. Puede adaptarse fácil y rápidamente al reposapiés de la silla de ruedas mediante su sistema de cierre Hook.

Funciones:

Diseñado para proveer confort y soporte durante los desplazamientos. Mantiene las piernas en una posición óptima evitando el deslizamiento posterior de los pies-pantorrillas. ADX6: Con sujeción adicional de tobillos.

TALLA ÚNICA

ADX 6



ADX 4 PE

CINTURÓN 4 PUNTOS

Características:

Fabricado en neopreno acolchado, resistente y duradero. ADX4PE: Hebilla de plástico con doble regulación. ADX4PS: Hebilla con cierre de seguridad

Funciones:

Permite un óptimo ajuste debido al sistema de regulación frontal. Aporta una gran estabilidad, evitando el deslizamiento de la pelvis y manteniéndola en su posición. Indicado para inclinaciones anteriores y rotaciones pélvicas.

TALLA	ANCHO DE CADERA
00*	13-23 cm
0	18-28 cm
1	23-38 cm
2	33-48 cm

* Disponible para ADX 4 PE

ADX 4PS/ADX 4PL



ADX 20

CINTURÓN PÉLVICO

Características:

Fabricado en neopreno acolchado, resistente y duradero. ADX20: Hebilla de plástico con doble regulación. ADX21: Cinturón con cierre de seguridad. ADX21L: Cinturón con cierre de seguridad con

Funciones:

Producto creado para facilitar un correcto posicionamiento pélvico. Permite un óptimo ajuste debido al sistema de regulación frontal.

TALLA	ANCHO DE CADERA
00*	13-23 cm
0	18-28 cm
1	23-38 cm
2	33-48 cm

* Disponible para ADX 20

ADX 21/ ADX 21L



POSICIONADORES



ADX 30/ADX 31. ARNÉS DE ABDUCCIÓN

Características:

Fabricado en neopreno acolchado, elástico, resistente y duradero. Hebillas articuladas para un óptimo ajuste y regulación. ADX-31 (semirrígido).

Funciones:

Mantiene una separación óptima de las piernas, obteniendo un posicionamiento correcto sin deslizamientos. Indicado para sillas de ruedas, sillas pediátricas y pupitres.

TALLA	MEDIDA*
0	20-35 cm
1	30-45 cm

*Medida desde la espina iliaca anterior superior al punto en el que la tira interior toca el asiento.



ADX 32. SUJECIÓN DE ABDUCCIÓN

Características:

Fabricado en neopreno acolchado, elástico, resistente y duradero. Hebillas con regulación y ajuste rápido de tensión.

Funciones:

Mantiene una separación óptima de las piernas, obteniendo un posicionamiento correcto sin deslizamientos. Sujeta cada pierna a la parte interior del muslo, ofreciendo resistencia a la rotación y oblicuidad pélvica sin limitar el movimiento anterior.

TALLA	MEDIDA*
0	20-35 cm
1	30-45 cm

*Medida desde la espina iliaca anterior superior al punto en el que la tira interior toca el asiento.



ADX 22/ADX 22C. SUJECIÓN TORÁCICA EN "X"

Características:

Fabricado en neopreno acolchado, resistente y duradero. Permite un óptimo ajuste gracias a su regulación frontal mediante cremallera. ADX22: atornillado a la silla por detrás. ADX22C: cierre clip trasero.

Funciones:

Producto creado para facilitar un correcto posicionamiento del tronco. Es recomendable su utilización con el cinturón pélvico ADX 20/ADX 21. Proporciona un soporte dinámico en caso de movimientos espásticos.

TALLA	ANCHO DE HOMBROS
00	23-33 cm
0	33-43 cm
1	43-53 cm
2	53-63 cm



ADX 24/ADX 24C. SUJECIÓN TORÁCICA EN "H"

Características:

Fabricado en neopreno acolchado, resistente y duradero. Hebillas con regulación y ajuste rápido de tensión. Diseño ligero y más escotado en la zona central del arnés. ADX24: atornillado a la silla por detrás. ADX24C: cierre clip trasero.

Funciones:

Producto creado para facilitar un correcto posicionamiento del tronco. Permite un soporte dinámico en caso de movimientos espásticos. Es recomendable su utilización con el cinturón pélvico ADX 20/ADX 21.

TALLA	ANCHO DE HOMBROS
00	23-33 cm
0	33-43 cm
1	43-53 cm
2	53-63 cm



ADX 39. CESTA PÉLVICA

Características:

Fabricado en tejido acolchado y transpirable. Fácil sistema de ajuste y cierre. Ancho base: 25 cm

Funciones:

Facilita un correcto posicionamiento pélvico ofreciendo una posición estable. Permite un óptimo ajuste debido al sistema de regulación frontal y lateral.

TALLA ÚNICA

POSICIONADORES



ADX 23/ADX 23C. SUJECIÓN TORÁCICA TIPO "MOCHILA"

Características:

Fabricado en neopreno acolchado, resistente y duradero. Hebillas con regulación y ajuste rápido de la tensión. Colocación rápida con apertura frontal mediante hebilla clip.
 ADX24: atornillado a la silla por detrás.
 ADX24C: cierre clip trasero.

TALLA	ANCHO DE HOMBROS
0	33-43 cm
1	43-53 cm
2	53-63 cm

Funciones:

Facilita un correcto posicionamiento del tronco. Proporciona un soporte dinámico en caso de movimientos espásticos. Es recomendable su utilización con el cinturón pélvico (ADX 20/ADX 21).



ADX 40. COJÍN POSICIONADOR LUMBAR

Características:

Consta de dos triángulos de espuma de poliéster de alta densidad forrados.

Funciones:

Ortesis de posicionamiento dorso-lumbar que colocada en el respaldo de la silla, consigue el correcto posicionamiento del tronco, evitando movimientos laterales no deseados. KAD 22/KAD 25 KIT SUJECIÓN LÍNEA ADX Compuesto por dos abrazaderas y hebillas para tubos de 22 mm (KAD-22) o 25 mm (KAD-25).



ADX 18. BANDA ELÁSTICA UNIVERSAL

TALLA ÚNICA

Características:

Banda fabricada en neopreno autoadherente, acolchado, resistente y duradero. Medidas: Ancho: 7,5 cm. Largo: 150 cm.

Funciones:

Producto creado para facilitar un correcto posicionamiento del tronco, abdomen o piernas. La estructura autoadherente permite variar tanto el punto de anclaje como la tensión deseada en función del perímetro necesario. Adaptable a cualquier silla de ruedas.

KAD 22/KAD 25. KIT SUJECIÓN LÍNEA ADX

Compuesto por dos abrazaderas y hebillas para tubos de 22 mm (KAD-22) o 25 mm (KAD-25).

DSB DUO SECURITY BELT

TALLA ÚNICA



Características:

1. Material: Tejido laminado que facilita la transpiración y proporciona gran confort.
2. Diseño: Mediante un avanzado diseño modular permite una doble transformación:
 - a. De cinturón con cierre y ajuste trasero a cierre y ajuste delantero.
 - b. De cinturón abdominal a perineal (Accesorio no suministrado con el cinturón PEDSB)
3. Estética: Cinturón de reducidas dimensiones que minimiza el impacto estético, facilitando su aceptación por usuarios y familiares.



Funciones:

1. Gracias a su innovador diseño, el cierre y ajuste pueden ser delantero o trasero en función de las características y necesidades del usuario.
2. A través del complemento pélvico el cinturón abdominal se transforma en perineal y viceversa, en una única operación.
3. En todo caso proporciona una sujeción confortable del paciente a la silla de ruedas, evitando caídas y deslizamientos.

Nos unimos a los productos de movilidad

Contamos con la venta exclusiva en España de **Airwheel**, una marca dedicada a la movilidad.



Queremos dar impulso a personas con movilidad reducida con la innovación en sus sillas electricas.

Productos para embarazadas



AD-477
Almohada "abrázame"

Ideal para el descanso, manteniendo la columna recta y proporcionando apoyo a la tripa.



AD-800
Complemento cinturón de seguridad

Permite mantener el cinturón de seguridad por debajo del vientre, transmitiendo la presión la presión sobre las caderas y evitando posibles riesgos.



FE-14
Faja para Embarazada

Alivia la sensación de peso en la parte baja del abdomen y el dolor de espalda y reduce la presión de la zona pélvica.



124
Banda Abdominal postparto

Corrige la postura y la estabilidad de la espalda, facilita la movilidad durante los días posteriores al parto y disminuye los dolores.



AD-1
Poncho impermeable RainPro universal

Fabricado en tejido impermeable con forro interior suave en algodón, con capucha, bolsillo interior y bandas reflectantes delantero y traseros. Fácil y práctico de poner gracias a su cremallera accesible por la parte interior y exterior.
Longitud delantera: 100 cm
Longitud trasera: 65 cm



AD-2
Paraguas para silla de ruedas/rollator

Ofrece una protección perfecta para la lluvia y el sol. Con soporte universal permitiendo una instalación fácil y rápida en todos los andadores de 4 ruedas estándar y sillas de ruedas. Permite llevar el andador o silla de ruedas de manera segura con ambas manos. Válido para tubos con diámetro 18/20/22/25 mm y tubo ovalado hasta 60 mm.

CINTURONES DE SILLA



AD 10. CINTURÓN PÉLVICO ABDOMINAL

TALLA ÚNICA

Características: Tejido laminado que facilita la transpiración y proporciona gran confort. Diseño ergonómico que se adapta a cualquier morfología. Sistema de ajuste y cierre mediante hebillas en su parte delantera que permite una rápida colocación. Medida ancho: 8 cm.

Funciones: Producto creado para facilitar un correcto posicionamiento pélvico. Permite un óptimo ajuste debido al sistema de regulación frontal.



AD 11/AD 11M/AD 11E. CINTURÓN ABDOMINAL

Características: Tejido laminado que facilita la transpiración y proporciona gran confort. Diseño ergonómico que se adapta a cualquier morfología. Sistema de ajuste y cierre que permite una rápida colocación. AD11 (cierre clip), AD11M (cierre magnético). AD11E (modelo estrecho).

REF	TALLA	ANCHO	LONGITUD
AD11/AD11M	0	12,5 cm	40 cm
AD11/AD11M	1	16,5 cm	56 cm
AD11E	1	12,5 cm	56 cm

Funciones: Sujeción confortable del paciente a la silla de ruedas evitando posibles caídas y deslizamientos.

Posibilidad de prolongación para una adaptación personalizada en combinación con los prolongadores CAD16 (para el modelo de cierre clip) y CAD16M (para el modelo de cierre magnético).



AD 12/AD 12M. CINTURÓN ABDOMINAL PERINEAL

TALLAS 0/1

Características: Tejido laminado que facilita la transpiración y proporciona gran confort. Consta de un cinturón abdominal con pieza perineal. Diseño ergonómico que se adapta a cualquier morfología. Sistema de ajuste y cierre que permite una rápida colocación. AD12 (cierre clip), AD12M (cierre magnético). Hebillas de colores.

Funciones: Sujeción confortable del paciente a la silla de ruedas evitando posibles caídas. Indicado en pacientes con tendencia a deslizarse en el asiento. Posibilidad de prolongación para una adaptación personalizada en combinación con los prolongadores CAD16 (para el modelo de cierre clip) y CAD16M (para el modelo de cierre magnético).



AD 13/AD 13M. CINTURÓN SUJECIÓN TRONCO

TALLAS 0/1

Características: Tejido laminado que facilita la transpiración y proporciona gran confort. Consta de un cinturón abdominal con tirantes para la estabilización del tronco. Diseño ergonómico que se adapta a cualquier morfología. Sistema de ajuste y cierre que permite una rápida colocación. AD13 (cierre clip), AD13M (cierre magnético). Hebillas de colores.

Funciones: Sujeción confortable del paciente a la silla de ruedas evitando posibles caídas. Proporciona una adecuada estabilidad de tronco evitando desplazamientos laterales y deslizamientos. Posibilidad de prolongación para una adaptación personalizada en combinación con los prolongadores CAD16 (para el modelo de cierre clip) y CAD16M (para el modelo de cierre magnético).



AD 14/AD 14M. CINTURÓN SUJECIÓN TRONCO Y PELVIS

TALLAS 0/1

Características: Tejido laminado que facilita la transpiración y proporciona gran confort. Consta de un cinturón abdominal con pieza perineal y tirantes para la estabilización del tronco. Diseño ergonómico que se adapta a cualquier morfología. Sistema de ajuste y cierre que permite una rápida colocación. AD14 (cierre clip), AD14M (cierre magnético). Hebillas de colores.

Funciones: Sujeción confortable del paciente a la silla de ruedas evitando posibles caídas. Proporciona una adecuada estabilidad de tronco evitando desplazamientos laterales y deslizamientos. Posibilidad de prolongación para una adaptación personalizada en combinación con los prolongadores CAD16 (para el modelo de cierre clip) y CAD16M (para el modelo de cierre magnético).



AD 08. CINTURÓN DE DEAMBULACIÓN (6 ASAS)

TALLA ÚNICA

Características: Tejido laminado que facilita la transpiración y proporciona gran confort. El cinturón aporta seis cómodas asas verticales y horizontales como punto de sujeción extra para el cuidador y se adapta al perímetro del paciente. Perímetro mínimo: 75 cm, perímetro máximo 120 cm.

Funciones: Diseñado para facilitar a los rehabilitadores y personal auxiliar, la deambulación, incorporación, traslado, elevación y movilización del paciente, minimizando posibles lesiones.

CINTURONES DE SILLA



AD 16. CINTURÓN TRANSFER (4 ASAS)

Características: Tejido laminado que facilita la transpiración y proporciona gran confort. El cinturón aporta cuatro cómodas asas como puntos de sujeción extra y se adapta al perímetro del paciente y/o del cuidador.

Funciones: Diseñado para ayudar a los rehabilitadores y personal auxiliar en las tareas de movilización de pacientes, minimizando posibles lesiones o tensiones y facilitando la transferencia entre sillas, butacas, wc, etc. En combinación con CAD-16 (Prolongador Cinturones/Accesorio Cint. Transfer) optimiza la maniobra de movilización. Debe utilizarse en pacientes que puedan sostenerse.

REF	TALLA	CONTORNO
AD-16	M	60-95 cm
	L	95-135 cm



AD 15. CHALECO SUJECIÓN SILLA

Características: Fabricado en tejido malla transpirable. Sistema de cierre mediante hebillas que permite un ajuste óptimo.

Funciones: Sujeción confortable del paciente a la silla de ruedas. Proporciona una adecuada estabilidad de tronco. Evita desplazamientos laterales.

REF	TALLA	CONTORNO
AD-15	M	60-95 cm
	L	95-135 cm

TALLAS 0/1



AD 17/AD 17P/AD 17M. CHALECO PERINEAL SILLA

Características: Fabricado en tejido acolchado y transpirable. Sistema de ajuste y cierre que permite una rápida colocación. AD17 (estandar, cierre clip), AD17P (modelo escotado, cierre clip), AD17M (cierre magnético).

Funciones: Sujeción confortable del paciente a la silla de ruedas. Proporciona una adecuada estabilidad de tronco y evita deslizamientos gracias a su pieza perineal. Evita desplazamientos laterales. Posibilidad de prolongación para una adaptación personalizada en combinación con los prolongadores CAD17 (para AD17) y CAD54 (para AD17M).

TALLAS 0/1



AD 18/AD 18P/AD 18M. CHALECO SILLA STANDARD

Características: Fabricado en tejido acolchado y transpirable. Sistema de cierre mediante hebillas, permitiendo un ajuste óptimo. AD18 (estándar, cierre clip), AD18P (modelo escotado, cierre clip), AD18M (cierre magnético).

Funciones: Sujeción confortable del paciente a la silla de ruedas. Proporciona una adecuada estabilidad de tronco. Evita desplazamientos laterales. Posibilidad de prolongación para una adaptación personalizada en combinación con los prolongadores CAD17 (para AD18) y CAD54 (para AD18M).



AD 50/AD 50M/AD 52. CINTURÓN ABDOMINAL SILLA

Características: Fabricado en polipropileno reciclable y biodegradable. Diseño ergonómico que se adapta a cualquier morfología. Sistema de ajuste y cierre que permite una rápida colocación. AD50 (cierre magnético delantero, cierre clip trasero). AD50M (cierre magnético delantero y trasero). AD52 (cierre hook y pasador).

Funciones: Sujeción confortable del paciente a la silla de ruedas evitando posibles caídas y deslizamientos.

REF	TALLA	CONTORNO
AD-50 AD-50M AD-52	M	60-100 cm
	L	100-140 cm

SUJECIONES DE CAMA



AD 51. CINTURÓN SUJECIÓN A CAMA (UNIDAD)

Características:

Fabricado en polipropileno reciclable y biodegradable.
Fácil regulación mediante hebilla y hook.

Funciones:

Diseñado para pacientes que requieran inmovilización.
Proporciona una movilidad relativa.
Facilita cambios posturales.

REF	TALLA	CONTORNO
AD-51	S	40-60 cm
	M	60-100 cm
	L	100-140 cm



AD 61. MUÑEQUERA A CAMA (UNIDAD)

TALLA ÚNICA

Características:

Fabricada en polipropileno reciclable y biodegradable y revestida de un tejido almohadillado que evita daños al paciente.
Fácil regulación mediante hebilla y hook.

Funciones:

Sistema indicado para limitar los movimientos de las manos en pacientes que requieran inmovilización.



AD 66. TOBILLERA A CAMA (UNIDAD)

TALLA ÚNICA

Características:

Fabricada en tejido laminado que facilita la transpiración y proporciona gran confort.
Fácil regulación mediante hebilla y hook.

Funciones:

Sistema indicado para limitar los movimientos de los tobillos en pacientes que requieran inmovilización.



AD 54. CINTURÓN ABDOMINAL A CAMA CON CIERRE MAGNÉTICO

Características:

Fabricado en polipropileno reciclable y biodegradable y forro de rizo de algodón en su interior.
Sistema de cierre magnético con llave, permitiendo un ajuste óptimo.

Funciones:

Diseñado para pacientes que requieran inmovilización.
Facilita los cambios posturales proporcionando movilidad relativa controlada.
Así mismo evita la manipulación por parte del paciente y personas no autorizadas.
Posibilidad de prolongación en combinación con el prolongador CAD54.

REF	TALLA	CONTORNO
AD-54	S	40-60 cm
	M	60-100 cm
	L	100-140 cm



AD 56/ AD 56A. CINTURÓN ABDOMINAL A CAMA CON CIERRE MAGNÉTICO

Características:

Fabricado en loneta.
Sistema de cierre magnético con llave, permitiendo un ajuste óptimo.
AD56A (modelo acolchado).

Funciones:

Diseñado para pacientes que requieran inmovilización.
Facilita los cambios posturales proporcionando movilidad relativa controlada.
Así mismo evita la manipulación por parte del paciente y personas no autorizadas.
Posibilidad de prolongación en combinación con el prolongador CAD56 y de incorporar el accesorio pélvico PEAD56.

REF	TALLA	CONTORNO
AD-56 AD-56A	S	40-60 cm
	M	60-100 cm
	L	100-140 cm

SUJECIONES DE CAMA/CAMILLA



AD 56P. CINTURÓN PÉLVICO A CAMA CON CIERRE MAGNÉTICO

Características:

Fabricado en loneta, pieza perineal revestida de un tejido almohadillado que evita daños al paciente. Sistema de cierre magnético con llave.

Funciones:

Diseñado para pacientes que requieran inmovilización. Facilita los cambios posturales proporcionando movilidad relativa controlada, evitando los deslizamientos. Así mismo evita la manipulación por parte del paciente y personas no autorizadas.

REF	TALLA	CONTORNO
AD-56P	S	40-60 cm
	M	60-100 cm
	L	100-140 cm



AD 62/AD 62P. MUÑEQUERA A CAMA CON CIERRE MAGNÉTICO (PAR)

TALLA ÚNICA

Características:

Fabricadas en loneta y revestidas de un tejido almohadillado que evita daños al paciente. Sistema de cierre magnético con llave. AD62-P permite una rápida colocación de la muñequera posibilitando la sujeción a la cama del producto sin necesidad de colocarlo primero al paciente.

Funciones:

Sistema indicado para limitar los movimientos de las manos en pacientes que requieran inmovilización. Evita igualmente la manipulación por parte del paciente y personas no autorizadas.



AD 67. TOBILLERA A CAMA CON CIERRE MAGNÉTICO (PAR)

TALLA ÚNICA

Características:

Fabricadas en loneta y revestidas de un tejido almohadillado que evita daños al paciente. Sistema de cierre magnético con llave.

Funciones:

Sistema indicado para limitar los movimientos de los tobillos en pacientes que requieran inmovilización. Evita igualmente la manipulación por parte del paciente y personas no autorizadas.



AD 55. CINTURÓN MAGNÉTICO PSIQUIATRÍA

Características:

Fabricado en loneta. Muñequeras revestidas de un tejido almohadillado que evita daños al paciente. Sistema de cierre magnético con llave. Consta de un cinturón abdominal con tirantes y dos muñequeras.

Funciones:

Restricción del movimiento de las manos para evitar agresiones y de esta forma conseguir que el paciente pueda relacionarse con otras personas, facilitando la interacción con otros individuos y la sociabilidad. Siempre bajo la supervisión de personal cualificado.

REF	TALLA	CONTORNO
AD-55	M	60-100 cm
	L	100-140 cm



AD 58/AD 68. CINTURÓN ABDOMINAL/TOBILLERA A CAMILLA CIERRE MAGNÉTICO

Características:

Fabricado en loneta. Sistema de cierre magnético con llave. AD58 (cinturón abdominal a camilla). AD68 (tobillera a camilla).

Funciones:

Diseñado para pacientes que requieran inmovilización, proporciona movilidad relativa controlada y facilita los cambios posturales. Evita igualmente la manipulación por parte del paciente y personas no autorizadas.

REF	TALLA	CONTORNO
AD-58	S	40-60 cm
	M	60-100 cm
	L	100-140 cm
AD-68 Talla única		

ACCESORIOS



CAD 16/CAD 16M/CAD 17. PROLONGADOR CINTURONES A SILLA

Funciones:

CAD16: Producto diseñado para ampliar el perímetro de los cinturones AD11, AD12, AD13, AD14. Producto diseñado como accesorio para el cinturón transfer AD16.

CAD16M: Producto diseñado para ampliar el perímetro de los cinturones magnéticos AD11M, AD12M, AD13M, AD14M. No incluye cierres magnéticos.

CAD17: Producto diseñado para ampliar el perímetro de los chalecos a silla AD17 y AD18.



CAD 54/CAD 56. PROLONGADOR CINTURONES A CAMA

Características:

CAD54 Fabricado en polipropileno reciclable y biodegradable. Para AD54. Para AD54/AD17M/AD18M. CAD56 Fabricado en loneta. Para AD56.

Funciones:

Permite la prolongación de los cinturones de sujeción para una adaptación personalizada.

*No incluye cierres magnéticos.



PEAD 56/54. PARA PELVIS PARA AD 56/54

Características:

Fabricada en loneta y revestida de un tejido almohadillado que evita daños al paciente.

Funciones:

Accesorio pélvico que permite convertir el cinturón abdominal en pélvico evitando posibles deslizamientos.

*No incluye cierres magnéticos.



TAD 54/ TAD 56. SUJECIÓN DE HOMBROS Y TORAX

Características:

TAD 54 Fabricado en polipropileno reciclable y biodegradable. TAD 56 Fabricado en loneta.

Funciones:

Sistema de sujeción que impide que el paciente se libere de la sujeción abdominal hacia arriba.



CTAD 54/ CTAD 56. SUJECIÓN ADICIONAL HOMBROS

Características:

CTAD 54 Fabricado en polipropileno reciclable y biodegradable. CTAD 56 Fabricado en loneta.

Funciones:

Cinturón adicional para la sujeción de hombros TAD 54/TAD 56 evitando la incorporación del paciente.



MAD 55. CIERRE CINTURÓN MAGNÉTICO

Funciones:

Sistema de cierre utilizado en los cinturones de sujeción a silla y cama con botón magnético. La llave magnética LAD55 facilita el desbloqueo del mismo.



LAD 55. LLAVE CINTURÓN MAGNÉTICO

Funciones:

Llave magnética ergonómica destinada a desbloquear el cierre magnético MAD55 utilizados en los cinturones magnéticos de sujeción a silla y cama.

SÁBANA FANTASMA Y PIJAMAS GERIÁTRICOS



Ref. AD 90

AD 90/AD 91/AD 92. SÁBANA FANTASMA ADULTO

Características:
Fabricado en tejido transpirable.

Funciones:
Producto limitador de movimientos y protector de caídas, indicado para pacientes con agitación nocturna. Permite el movimiento y los cambios posturales del paciente. Apertura lateral para la ubicación de la sonda. Apto para camas de 90 y 105 cm de ancho.

TALLA ÚNICA

REF	MODELO
AD-90	MANGA LARGA
AD-91	MANGA CORTA
AD-92	SIN MANGA



Ref. AD 93

AD 93/AD 94. PIJAMA GERIÁTRICO ADULTO (1 cremallera)

Características:
Fabricado en tejido transpirable.

Funciones:
Producto de protección desarrollado para evitar que el paciente pueda acceder a los pañales. Permite el movimiento y los cambios posturales del paciente. Debido a la ubicación de la cremallera facilita el cambio de pañal.

REF	TALLA	MODELO
AD 93	S-M-L	Manga larga
AD 94	S-M-L	Manga corta



Ref. AD 95

AD 95/AD 96. PIJAMA GERIÁTRICO ADULTO (2 cremallera)

Características:
Fabricado en tejido transpirable.

Funciones:
Producto de protección desarrollado para evitar que el paciente pueda acceder a los pañales. Permite el movimiento y los cambios posturales del paciente. Debido a la ubicación de las cremalleras facilita el cambio de pañal y cambio de pijama. Recomendado para aquellas personas con poca movilidad en las extremidades superiores.

REF	TALLA	MODELO
AD 95	S-M-L	Manga larga
AD 96	S-M-L	Manga corta



Ref. AD 99

AD 98/AD 99. CAMISÓN GERIÁTRICO

Características:
Confeccionado en tejido muy suave, adaptable y resistente. Abierto y cruzado en espalda para impedir que ésta quede expuesta. Talla 1 (estándar) y Talla 0 (para personas más menudas).

Funciones:
Facilita el cambio de pañal. Ideal para su uso en cama y en silla de ruedas, así como en pacientes con diversos grados de dependencia.

REF	TALLA	MODELO
AD 98	0-1	Manga larga
AD 99	0-1	Manga corta



AD 300. ARNÉS PARA GRÚAS

TALLAS M-L

Características:
Confeccionado en material transpirable, ultraligero, de secado rápido y alta resistencia a la tracción. Doble anclaje de seguridad y regulación en tres alturas. Modelo dorsolumbar testado para cargas de 200 Kg. AD300.

Funciones:
Diseñado para realizar las transferencias con seguridad y comodidad tanto para el paciente como para el personal asistencial.

INCONTINENCIA/HIGIENE



AD 150/AD 151/AD 152. BABEROS

Características:

Babero sanitario con una capa destinada a la absorción y retención de líquidos y otra impermeable para evitar su traspaso al usuario.
AD 150 (lazo), AD 151 (corchetes) y AD 152 (corchetes)



Funciones:

Producto destinado a proteger al usuario de manchas (comidas, líquidos...).

TALLA ÚNICA

REF	MODELO	MATERIAL
AD 150	LAZO	Rizo Algodón y PU
AD 151	CORCHETES	Rizo algodón y PU
AD 152	ESTAMPADO PREMIUM	Fibra de poliéster y PVC



AD 249/AD 250. EMPAPADOR CAMA

Características:

Producto de alta absorción fabricado en poliéster y soporte (PVC AD 250, PV AD 249).
Tiene alas laterales y reutilizable (aproximadamente 300 lavados).
AD-249 (4 capas): Medidas 80x90 cm
AD-250 (5 capas): Medidas 80x90 cm; 80x105 cm; 80x135 cm

Funciones:

Producto destinado a proteger la silla/sillón en pacientes sin movilidad o con incontinencia moderada o alta, durante cambios de ropa, curas, etc. Proporciona confort al usuario debido a la absorción, sequedad e higiene, siendo un producto sencillo de utilizar para los cuidadores.

REF	MEDIDAS
AD 249	80x90 cm
AD 250	80x90 cm
	80x105 cm 80x135 cm



AD 251. EMPAPADOR SILLA/SILLÓN

TALLA ÚNICA

Características:

Producto de alta absorción fabricado en poliéster y soporte PVC.
Medidas 45x50cm, 5 capas y reutilizable (aproximadamente 300 lavados).
El producto incorpora cintas de sujeción.

Funciones:

Producto destinado a proteger la silla/sillón en pacientes sin movilidad o con incontinencia moderada o alta. Proporciona confort al usuario debido a la absorción, sequedad e higiene siendo un producto sencillo de utilizar para los cuidadores.



PROTECCIÓN



AD 200. PROTECTOR ACOLCHADO BARANDILLA (UNIDAD)

TALLA ÚNICA

Características:

Producto fabricado en espuma de alta densidad y forrado con tapizado ignífugo y de fácil limpieza. Protección antibacteriana, antimicótico y antimicrobiana.
(Resistente a los fluidos corporales y alimentos).
Medidas 151x40cm.

Funciones:

Producto destinado a proteger al paciente de golpes contra la barandilla.

ANTIESCARAS



AD 71. MANOPLA FIBRA SILICONADA (UNIDAD)

TALLA ÚNICA

Características:

Material de relleno antialérgico, antibacteriano y de alto poder de recuperación. Fabricado con fibra siliconada hueca.

Funciones:

Producto de protección desarrollado para evitar que el paciente pueda autolesionarse.



AD 72. MANOPLA STANDARD (PAR)

TALLA ÚNICA

Características:

Material de relleno antialérgico, antibacteriano y de alto poder de recuperación. Fabricado con fibra siliconada hueca.

Funciones:

Producto de protección desarrollado para evitar que el paciente pueda autolesionarse.



AD 73. MANOPLA TRANSPIRABLE (PAR)

TALLA ÚNICA

Características:

Fabricado en malla transpirable y fibra siliconada hueca. La mano permanece en todo momento visible.

Funciones:

Producto de protección desarrollado para evitar que el paciente pueda autolesionarse. El producto incorpora tiras de sujeción adicionales posibilitando la sujeción de la manopla al larguero de la cama.



AD 80. CALCETÍN ANTIESCARAS (PAR)

TALLA ÚNICA

Características:

Confeccionado en tejido acrílico muy suave que evita que se produzcan puntos de presión. Acolchado en gel de poliuretano lavable y que dispersa la presión en el codo/talón.

Funciones:

Diseñado para disminuir el riesgo de escaras en talones y codos en pacientes encamados.



AD 76/AD 77. TALONERA-CODERA ANTIESCARAS (UNIDAD)

TALLA ÚNICA

Características:

Material de relleno antialérgico, antibacteriano y de alto poder de recuperación. Fabricado con fibra siliconada hueca. AD 77 modelo grande.

Funciones:

AD 76: Diseñado para disminuir el riesgo de escaras en talones y codos en pacientes encamados. AD 77: Diseñado para disminuir el riesgo de escaras en talones y obtener un correcto posicionamiento del pie en pacientes encamados (inmovilizados).



AD 79. TALONERA SUAPEL (UNIDAD)

TALLA ÚNICA

Características:

Talonera fabricada en suapel con tratamiento Sanitized®. El ennoblecimiento Sanitized inhibe el desarrollo de bacterias, levaduras, hongos y ácaros a largo plazo, protegiendo las propiedades funcionales de la fibra y ofreciendo bienestar.

Funciones:

Diseñado para disminuir el riesgo de escaras en talones y codos en pacientes encamados.

Colores

Silla de ruedas eléctrica **Airwheel** A6 plegable con auto equilibrio. Se maneja de forma sencilla trasladando nuestro peso adelante y atrás. Versión con manillar A6TS.



A6



A6TS

A6/A6TS

Peso (sin batería)	27 kg
Dimensiones desplegada	56x59x86cm
Dimensiones plegada	42x59x68cm
Dimensiones embalada	79x62x63cm
Ruedas motrices traseras	35,5cm (Neumáticas)
Reposapiés	24x16cm
Tipo de freno	Electromagnético
Material del marco	Aleación de aluminio y magnesio
Dimensiones del asiento	42x42cm
Velocidad máxima	6-9km/h
Altura del asiento	59cm
Altura del reposabrazos	78cm
Carga máxima	90kg
Ángulo máximo	8°
Radio de giro	Gira sobre sí misma
Distancia al suelo	10cm
Altura máxima de obstáculos	40mm
Autonomía /tiempo de carga	20km/3h
Motor	2x200W <i>motores de cepillo</i>
Batería	8,4Ah, 520Wh
Control remoto con móvil	No (Se pueden cambiar parámetros)

A6P

Tamaño de las ruedas	19"
Desnivel máximo	10°
Velocidad máxima	9km/h
Tiempo de carga	240 min.
Autonomía /tiempo de carga	20km/3h
Batería	10,9Ah, 680Wh



A6P

Silla de ruedas inteligente con plegado automático y control remoto, bien a través de la App oficial de **Airwheel** o bien a través del mando a distancia incluido. Cuenta con reposapiés regulable y batería extraíble para mayor comodidad de carga.



H3T

Peso (sin batería)	29,6 Kg
Dimensiones desplegada	109x62x90cm (83 largo reposapiés abatido)
Dimensiones plegada	84x62x42cm
Dimensiones embalada	44x65x98cm
Ruedas motrices traseras	32x6cm (Ruedas neumáticas)
Ruedas frontales	20x5cm (Ruedas macizas)
Reposapiés	30x18cm
Tipo de freno	Electromagnético*
Material del marco	Aleación de aluminio 6061
Dimensiones del asiento	45x45cm
Velocidad máxima	6km/h
Altura del asiento	54cm
Altura del reposabrazos	78cm
Carga máxima	130kg
Ángulo máximo	12°
Radio de giro	1.2m
Distancia al suelo	11cm
Altura máxima de obstáculos	40mm
Autonomía /tiempo de carga	25km/5h
Motor	2x200W <i>motores de cepillo</i>
Batería*	20Ah, 524Wh

*Batería es extraíble

H3S

Peso (sin batería)	29 kg
Dimensiones desplegada	114x62x99cm (87 largo reposapiés abatido)
Dimensiones plegada	93x64x39cm (mando no incluido)
Dimensiones embalada	44x65x98cm
Ruedas motrices traseras	32x6cm (Ruedas neumáticas)
Ruedas frontales	20x5cm (Ruedas macizas)
Reposapiés	30x18cm
Tipo de freno	Electromagnético*
Material del marco	Aleación de aluminio 6061
Dimensiones del asiento	45x45cm
Velocidad máxima	6km/h
Altura del asiento	54cm
Altura del reposabrazos	78cm
Carga máxima	130kg
Ángulo máximo	12°
Radio de giro	1.2m
Distancia al suelo	11cm
Altura máxima de obstáculos	40mm
Autonomía /tiempo de carga	45km/5h
Motor	2x200W <i>motores de cepillo</i>
Batería*	40Ah, 1024Wh
Control remoto con móvil	Sí

*Batería es extraíble



Silla de ruedas inteligente con plegado automático y control remoto través de la App oficial de **Airwheel**. Cuenta con reposapiés regulable.

H3PS

Dimensiones desplegada	955x605x855 mm
Dimensiones plegada	950x605x340 mm
Peso máximo	120 kg
Velocidad máxima	6 km/h
Batería	6,5Ah, 158Wh
Ángulo máximo	8° grados
Tiempo de carga	5h
Reposapiés	Desmontable




Es una de las sillas más compactas y ligeras del mercado facilitando la movilidad en lugares de acceso reducido

H8

Peso (sin batería)	25 kg
Dimensiones desplegada	72x63x54cm
Dimensiones plegada	47x63x84cm
Dimensiones embalada	71x47x98cm
Ruedas motrices traseras	16,5cm (Ruedas macizas)
Ruedas frontales	15,3cm (Ruedas macizas)
Reposapiés	29x14cm
Tipo de freno	Electromagnético*
Material del marco	Aleación de aluminio 6061
Dimensiones del asiento	44x42cm
Velocidad máxima	6km/h
Altura del asiento	52cm
Altura del reposabrazos	74cm
Carga máxima	130kg
Ángulo máximo	12°
Radio de giro	0,9m
Distancia al suelo	5cm
Altura máxima de obstáculos	40mm
Autonomía /tiempo de carga	13km/3h
Motor	2x200W <i>motores sin cepillo</i>
Batería	10Ah, 168WH
Control remoto con móvil	Sí



Silla de ruedas eléctrica con control remoto muy ágil gracias a su corto radio de giro y ligereza. Gran capacidad de carga y consumo muy reducido, lo que la dota de extraordinaria autonomía. Está diseñada fundamentalmente para interiores ya sean residencias o viviendas.



KUASAR

Características K100

Medidas	108x49x94cm
Batería	24V, 12Ah
Velocidad máxima	6km/h
Peso máximo admitido	120 kg
Grados de escalada	12°
Autonomía	16 km



El Scooter **KUASAR** tiene un diseño novedoso y atractivo disponible en 5 colores: negro, blanco, azul, gris y rojo. Es muy ligero y compacto por lo que será tu compañero ideal siempre que viajes. Incluso en avión ya que es admitido por las principales aerolíneas. Es fácilmente desmontable por lo que su almacenaje y transporte es sencillo. En su pantalla podrás observar el estado de la batería, velocidad y control de luces.

ANTIESCARAS

AD 450 SUAPEL



Características:

Cojín fabricado por la cara superior en suapel con tratamiento Sanitized®, cara inferior en algodón y relleno con fibra siliconada hueca. El ennoblecimiento Sanitized inhibe el desarrollo de bacterias, levaduras, hongos y ácaros a largo plazo, protegiendo las propiedades funcionales de la fibra y ofreciendo bienestar. Medida: 41 x 41 x 11 cm.

COJÍN REDONDO (Talla única)

Características:

Cojín fabricado con relleno de fibra siliconada hueca recubierto con funda de poliuretano (PU) transpirable, impermeable, bielástica, que inhibe el desarrollo de bacterias, hongos y ácaros ofreciendo máxima comodidad e higiene.

AD 460 PU



AD 451 SUAPEL



Características:

Cojín fabricado por la cara superior en suapel con tratamiento Sanitized®, cara inferior en algodón y relleno con fibra siliconada hueca. El ennoblecimiento Sanitized inhibe el desarrollo de bacterias, levaduras, hongos y ácaros a largo plazo, protegiendo las propiedades funcionales de la fibra y ofreciendo bienestar. Medida: 40 x 42 x 11 cm.

COJÍN HERRADURA (Talla única)

Características:

Cojín fabricado con relleno de fibra siliconada hueca recubierto con funda de poliuretano (PU) transpirable, impermeable, bielástica, que inhibe el desarrollo de bacterias, hongos y ácaros ofreciendo máxima comodidad e higiene.

AD 461 PU



AD 452 SUAPEL



Características:


Cojín fabricado por la cara superior en suapel con tratamiento Sanitized®, cara inferior en algodón y relleno con fibra siliconada hueca. El ennoblecimiento Sanitized inhibe el desarrollo de bacterias, levaduras, hongos y ácaros a largo plazo, protegiendo las propiedades funcionales de la fibra y ofreciendo bienestar. Medida: 41 x 41 x 12 cm.

COJÍN CUADRADO CON AGUJERO (Talla única)

Características:

Cojín fabricado con relleno de fibra siliconada hueca recubierto con funda de poliuretano (PU) transpirable, impermeable, bielástica, que inhibe el desarrollo de bacterias, hongos y ácaros ofreciendo máxima comodidad e higiene.

AD 462 PU



AD 453 SUAPEL



Características:

Cojín fabricado por la cara superior en suapel con tratamiento Sanitized®, cara inferior en algodón y relleno con fibra siliconada hueca. El ennoblecimiento Sanitized inhibe el desarrollo de bacterias, levaduras, hongos y ácaros a largo plazo, protegiendo las propiedades funcionales de la fibra y ofreciendo bienestar. Medida: 41 x 41 x 15 cm.

COJÍN CUADRADO (Talla única)


Características:

Cojín fabricado con relleno de fibra siliconada hueca recubierto con funda de poliuretano (PU) transpirable, impermeable, bielástica, que inhibe el desarrollo de bacterias, hongos y ácaros ofreciendo máxima comodidad e higiene.

AD 463 PU



AD 453 SUAPEL



Características:

Cojín fabricado por la cara superior en suapel con tratamiento Sanitized®, cara inferior en algodón y relleno con fibra siliconada hueca. El ennoblecimiento Sanitized inhibe el desarrollo de bacterias, levaduras, hongos y ácaros a largo plazo, protegiendo las propiedades funcionales de la fibra y ofreciendo bienestar. Medida: 41 x 41 x 12 cm.

COJÍN CUADRADO HERRADURA (Talla única)

Características:

Cojín fabricado con relleno de fibra siliconada hueca recubierto con funda de poliuretano (PU) transpirable, impermeable, bielástica, que inhibe el desarrollo de bacterias, hongos y ácaros ofreciendo máxima comodidad e higiene.

AD 464 PU



Funciones:

Producto diseñado para prevenir y aliviar los problemas de úlceras de presión sobre la superficie de contacto.

TALLA ÚNICA

AD 400/AD 405 COJÍN VISCO-POLIURETANO



Características:

Laminado de 4 cm de espuma HR30 (AD-400) y HR35 (AD-405) + 3 cm de espuma viscoelástica con funda PU bioelástica impermeable, transpirable, ignífuga, con tratamiento sanitizado y antiácidos. Las perforaciones del modelo AD-405 favorecen un correcto posicionamiento y reparto del peso, evitando los deslizamientos hacia adelante. | Peso máximo 100 kg. | Medida: 42 cm x 42 cm x 7 cm



Funciones: Producto diseñado para prevenir y aliviar los problemas de úlceras de presión sobre la superficie de contacto.

AD 409/AD 410/AD 412 COJÍN VISCO-ANATÓMICO



Características:

Cojín fabricado en espuma viscoelástica moldeado de forma anatómica. Producto suministrado con funda PU con base antideslizante y con una asa. Modelo AD-412 con descarga de coxis.

Peso máximo AD-410/AD-412: 100 kg. Peso máximo AD-409: 90 kg.
Medidas: AD 409 y AD 410: 41 x 41 x 7 cm; 45 x 42 x 7 cm / AD 412: 43 x 42 x 7 cm




Funciones:

Ayuda a aliviar las úlceras de presión y previene la aparición de escaras en las personas que permanecen sentadas durante largos periodos de tiempo a la vez que, gracias a su forma anatómica, proporciona una gran estabilidad y ayuda a mantener una buena postura.

AD 415. COJÍN VISCO-ANATÓMICO

NOVEDAD



Características:

Cojín fabricado en espuma viscoelástica moldeado de forma anatómica y tratamiento termorregulador con micro-partículas de Outlast® que se aplica en la cara superior para un control más activo de la temperatura y de la humedad. Outlast® es líder mundial en materiales termorreguladores, que absorben el exceso de calor, lo almacenan y lo liberan para ofrecer un confort óptimo. Suministrado con funda PU con base antideslizante y un asa.

Peso máximo de usuario: 100kg
Medidas disponibles: 41 cm x 41 cm x 7 cm; 45 cm x 42 cm x 7 cm

MODELO	CARACTERÍSTICAS
AD 410	Peso Max. 100 Kg. Medidas: 41x41x7 cm. 45x42x7 cm.
AD 409	Peso Max. 90 Kg. Medidas: 41x41x7 cm. 45x42x7 cm.
AD 412	Peso Max. 100 Kg. Medidas: 43x42x7 cm.

Funciones:

Ayuda a aliviar las úlceras de presión y previene la aparición de escaras en las personas que permanecen sentadas durante largos periodos de tiempo. Gracias a su forma anatómica, proporciona una gran estabilidad y ayuda a mantener una buena postura.

AD 420 COJÍN DE GEL



Características:

Cojín de gel de poliuretano plano. Suministrado con funda 3D con base antideslizante y dos asas.
Peso máximo de usuario: 120 kg.
Medidas: 40 cm x 40 cm x 2,2 cm



AD 425 COJÍN DE GEL 3D

Características:

Cojín de gel de poliuretano en 3D para un mayor alivio de presión en las áreas óseas más vulnerables. Suministrado con funda 3D con base antideslizante y dos asas.
Peso máximo de usuario: 120 kg.
Medidas: 40 cm x 40 cm
45 cm x 42 cm

Funciones: Ayuda a aliviar la presión y gracias a su material garantiza un buen posicionamiento en la silla ya que se amolda a los puntos de contacto y disipa la presión de manera uniforme.



AD 430. COJÍN VISCO-GEL ANATÓMICO

Características:

Fabricado en espuma viscoelástica y gel de poliuretano insertado con dos densidades.

Producto suministrado con funda PU con un asa.
Peso máximo: 120 kg. Medidas disponibles: 41 cm x 41 cm x 7 cm; 45 cm x 42 cm x 7 cm

Funciones:

El gel fluido viscolástico asegura el máximo alivio de la presión sobre las áreas óseas vulnerables, mientras que el regular y la espuma aumenta la superficie de contacto y maximizan el alivio de presión. La forma de la almohadilla garantiza una buena postura al sentarse y evita el deslizamiento hacia adelante. Indicado para pacientes con un alto o muy alto riesgo de úlceras por presión.



AD 432. COJÍN VISCO-GEL ANATÓMICO

Características:

Fabricado en espuma viscoelástica y funda combinada con gel de poliuretano. Posibilidad de separar

la funda dejando únicamente el núcleo viscoelástico. Producto suministrado con funda PU con un asa. Peso máximo: 100 kg. Medidas disponibles: 45 cm x 42 cm x 7 cm

Funciones:

El gel fluido viscoelástico asegura el máximo alivio de la presión sobre las áreas óseas vulnerables, mientras que la espuma aumenta la superficie de contacto y maximiza el alivio de presión. La forma de la almohadilla garantiza una buena postura al sentarse y evita el deslizamiento hacia adelante.

DESCANSO Y CONFORT

AD 470 ALMOHADA VISCOELÁSTICA ARTIC (GEL PI®)



Fabricado en espuma viscoelástica y tratamiento termorregulador con nanopartículas de Outlast®. Mayor control activo de la temperatura con elevada sensación de frescor disipando la humedad y reduciendo la sudoración. Alivia y previene dolores del cuello y de cabeza. Presenta una cara con GelPi®.

Medidas: 21 x 12 cm.

AD 474 ALMOHADA VIAJE VISCO



Almohada fabricada con espuma de memoria inyectada. Se adapta al contorno del cuello y a los puntos de presión para mejorar la posición de la columna vertebral, proporcionando un descanso óptimo. Núcleo: viscoelástica blanca. Funda exterior: Tejido stretch fibra bambú.

Medidas: 43 x 21 x 12 cm.

AD 475 ALMOHADA BUTTERFLY



Almohada de diseño exclusivo con cuatro zonas de reposo en forma de mariposa, y alturas desiguales que permiten una elección a medida de descanso dependiendo de la necesidad del momento. Sus zonas de confort se acoplan perfectamente a la posición de descanso lateral, donde el hombro y el cuello quedan perfectamente acoplados, o en la parte central para un descanso tradicional. Fabricada en viscoelástica sin aditivos que mejora la ventilación y disipa la humedad, confiriendo una flexibilidad y suavidad únicas.

Funda exterior: Tejido stretch de alto gramaje, cálido y suave.

Medidas: 60 x 50 x 13 cm.

AD 440 RESPALDO LUMBAR VISCO



Respaldo de espuma visco elástica, se adapta a la forma de la zona lumbar proporcionando una sensación de bienestar. Aconsejable para personas que tengan dolor en la espalda a causa de una mala postura o de problemas lumbares. Reduce la presión sobre los discos vertebrales y ayuda a mantener una postura saludable. Desenfundable.

Medidas: 35 x 30 cm

AD 477 ALMOHADA ABRÁZAME



Elaborada con una mezcla de copos de viscoelástica y espuma extra-suaves con forma de perlas y envuelta en una funda exterior acolchada y desenfundable. Su forma proporciona un soporte ideal para mujeres embarazadas, lactantes y bebés.

Medidas: 150 x 34 x 12/19 cm.

AD 495 TOPPER OUTLAST®



Fabricado en espuma viscoelástica de 45 kg con un núcleo de 4 cm y funda exterior en tejido termorregulador en la cara superior y algodón 100% en la cara inferior. Desenfundable con cremallera y elásticos ajustables en las esquinas. Proporciona máxima comodidad y permite disfrutar de una temperatura equilibrada durante todo el año, aportando mayor protección e higiene.

Medidas: 90 x 190 cm, 105 x 190 cm; 50 x 190 cm.

AD 600 CUÑA POSICIONAMIENTO TRIANGULAR



Fabricado en espuma de 25 kg y suave funda Aloe Vera. Proporciona apoyo en columna vertebral y extremidades inferiores. Consigue un grado de elevación que ayuda al descanso en pacientes con hernia de hiato, reflujo estomacal, edemas pulmonares, deficiencias respiratorias, deficiencia articular en la zona lumbar. Elevando piernas facilita el retorno venoso.

Medidas: 60 x 50 cm x 20 cm.

AD 493 COLLARÍN CERVICAL VISCO



Collarín fabricado en visco elástica blanca, con funda transpirable. Proporciona soporte y confort al cuello, ofreciendo un correcto apoyo de las cervicales.



AD 490/AD 491/AD 492 COJÍN CERVICAL

Características: Cojín cervical relleno con fibra siliconada hueca y exterior en: AD490: Algodón; AD491: Suapel: Cara superior en suapel con tratamiento Sanitized y cara inferior en algodón; AD492: Poliuretano (PU)

Funciones: Producto diseñado para ofrecer un correcto apoyo de las cervicales. Proporciona soporte y confort al cuello en la posición de sentado.

MODELO	CARACTERÍSTICAS
AD 490	Algodón
AD 491	Suapel (cara superior)
AD 492	Poliuretano

SECUCARE

Rampas Modulares

- Fáciles de montar y desmontar
- Se pueden usar en interior y exterior
- Antideslizantes
- Peso máximo que soporta: 850 kg/m²
- Adaptable en cualquier lugar
- Material fuerte y ligero



SEC-100 RAMPA MODULAR SET 2



Ángulo de inclinación: 9,5°
 Profundidad: 33 cm
 Ancho: 84 cm
 Altura: 4 cm
 (ajustable a 3,5 cm, 3 cm ó 2,5 cm)
 Peso de la rampa: 2,10 kg

SEC-200 ACCESORIO LATERAL PARA SEC-100



Incluye un lado que se puede adaptar al lado izquierdo o al lado derecho de la rampa.
 Ancho total con rampa: 105 cm

MODULAR SET 3



SEC-130 RAMPA

Ángulo de inclinación: 9,5°
 Profundidad: 45 cm
 Ancho: 84 cm
 Altura: 6 cm
 (ajustable a 5,5 cm, 5 cm ó 4,5 cm)
 Peso de la rampa: 3,27 kg

SEC-230 ACCESORIO LATERAL PARA SEC-130



Incluye un lado que se puede adaptar al lado izquierdo o al lado derecho de la rampa.
 Ancho total con rampa: 116 cm

SEC-140 RAMPA MODULAR SET 4



Ángulo de inclinación: 9,5°
 Profundidad: 57 cm
 Ancho: 84 cm
 Altura: 8 cm
 (ajustable a 7,5 cm, 6,5 cm ó 7 cm)
 Peso de la rampa: 4,70 kg

SEC-240 ACCESORIO LATERAL PARA SEC-140



Incluye un lado que se puede adaptar al lado izquierdo o al lado derecho de la rampa.
 Ancho total con rampa: 128 cm

Rampas Aluminio

- Material de aluminio antideslizante
- Con lluvia y hielo se recomienda utilizar las rampas modulares

RAMPA MINI



SEC-300 RAMPA ALUMINIO



Peso máximo que soporta: 150 kg
 Ancho: 78 cm
 Altura: mínimo 5 cm
 máximo 15 cm
 Peso de la rampa: 4,63 kg
 Profundidad: 61 cm

SEC-350 RAMPA ALUMINIO REFORZADA PEQUEÑA



Peso máximo que soporta: 300 kg
 Ancho: 75 cm
 Altura: mínimo 0 cm
 máximo 7 cm
 Peso de la rampa: 3,5 kg
 Profundidad: 42 cm

SEC-360 RAMPA ALUMINIO REFORZADA GRANDE



Peso máximo que soporta: 300 kg
 Ancho: 75 cm
 Altura: mínimo 7 cm
 máximo 15 cm
 Peso de la rampa: 5 kg
 Profundidad: 63 cm

Ayudas de baño: asientos ducha/bañera

La gama de asientos de ducha y bañera ofrecen seguridad y comodidad. Los productos están fabricados de plástico de alta calidad y aluminio adonizado, lo cual hace que no se oxiden. Son fáciles de limpiar y adecuados para un ambiente húmedo.



SEC-600 ASIENTO DE DUCHA PLEGABLE

Adecuado para duchas pequeñas
Medidas: 39 cm x 30,5 cm
Medida plegado: 9,5 cm
Peso máximo usuario: 125 kg



SEC-610 ASIENTO DE DUCHA PLEGABLE CON PATAS

Adecuado para duchas grandes. Confortable gracias a su mayor superficie de sentado.
Medidas asiento: 47 cm x 42 cm
Altura mínima: 40 cm; **máxima:** 55 cm
Peso máximo usuario: 150 kg



SEC-620 ASIENTO PARA BAÑERA

Disminuye el riesgo de deslizamiento y facilita el momento de la ducha. Ajustable en altura y anchura. Adecuado para bañeras de interior de 54-63 cm
Altura: 22 cm
Profundidad: 41 cm
Peso máximo usuario: 110 kg



SEC-630 SILLA DE DUCHA QUATTRO

Medidas: 30 cm x 50 cm
 Ajustable en altura desde 39 cm hasta 54 cm.
Peso máximo usuario: 150 kg.
 Posibilidad de añadir reposabrazos SEC- 650



SEC-640 SILLA DE DUCHA QUATTRO CON RESPALDO

Medidas: 30 cm x 50 cm
 Ajustable en altura desde 39 cm hasta 54 cm.
Peso máximo usuario: 150 kg.
 Posibilidad de añadir reposabrazos SEC- 650



SEC-650 REPOSA-BRAZOS PARA SILLA QUATTRO

Altura: 19 cm
 Adaptable en SEC-630 y SEC-640

Ayudas de baño: asientos para inodoro

- Facilita sentarse en el inodoro
- Adaptable a todos los inodoros estandar
- Instalación simple por medio de un tornillo de sujeción
- Transportable
- Peso máximo usuario: 225 kg
- Disponible en dos alturas: 6 cm y 10 cm



SEC-700 ASIENTO PARA INODORO CON TAPA

SECUCARE

Ayudas de baño: asideros

Los asideros SecuCare son fabricados con materiales de alta calidad por lo que se pueden utilizar tanto en el baño, como en la sala de estar, pasillos o escaleras, también puede utilizarse en el exterior, por ejemplo en la puerta de entrada.



SEC-400/SEC-415 ASIDERO BÁSICO

Resistente a los impactos. Con relieves para un mejor agarre.

Longitud: SEC-400: 30 cm

SEC-415: 45 cm

Peso máximo usuario: 110 kg



SEC-430 ASIDERO BÁSICO VARIO 2

Angulo totalmente ajustable. Posibilidad de acortarlo.

Longitud: 2 asas de 51 cm

Peso máximo usuario: 110 kg

Color



SEC-440/SEC-450 ASIDERO DE ALUMINIO

Mango de aluminio adonizado de alta calidad. Ergonómico.

Longitud: SEC-440: 40 cm

SEC-450: 50 cm

Peso máximo usuario: 150 kg

Color: Aluminio y blanco mate.



SEC-490 ASIDERO DE ALUMINIO ANGULADO

El agarre diagonal o vertical brinda soporte durante la posición de pie y el agarre horizontal garantiza la seguridad durante la posición de sentado. Ergonómico. El kit de instalación permite colocar los soportes de pared a la izquierda o a la derecha.

Longitud*: 45°: 30 x 30

90°: 60 x 30

Peso máximo usuario: 150 kg

* Se puede acortar

Color: Aluminio y blanco mate.



Pegatinas antideslizantes transparente

SEC-800 CIRCULOS PARA DUCHA O BAÑERA

Pack de 32 uds.
Círculos de 35 mm.



SEC-820 TIRAS PARA DUCHA O BAÑERA

Pack de 12 uds.
Tiras de 2,5 x 24,5 cm.



SEC-840 TIRAS PARA ESCALERAS

Pack de 15 uds. Tiras de 1,9 x 60 cm.



IHLE®

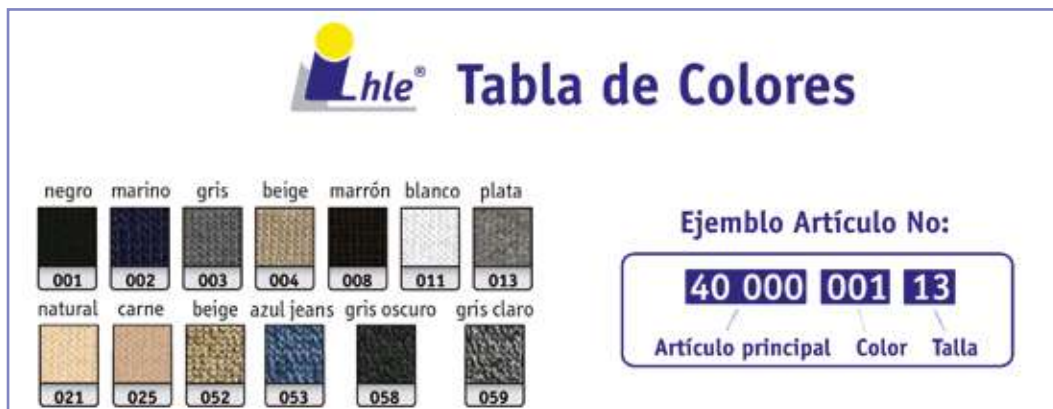
CALCETAS PARA AMPUTADOS/CALCETINES PARA DIABÉTICOS/TRICOT

Protésica y Ortésica

Las calcetas para muñones están confeccionadas con hilo de alta calidad y certificado. A su entrega vienen lavadas e higiénicamente empaquetadas. Los productos son aptos para lavadora a temperatura adecuada, así como para secadora. Las calcetas están remalladas manualmente y no causan molestias por presión.

Diabetes y pies delicados

Unos calcetines o medias funcionalmente adecuados son los que nos ayudan a soportar el duro trabajo diario que realizan nuestros pies. Especialmente en el caso de diabéticos, es muy importante prevenir lesiones en los pies mediante un calzado adecuadamente ajustado y medias perfectamente adaptables. Medias especiales con puños sin elástico, remalladas manualmente en la zona de los dedos, con una adaptación perfecta y sin arrugas ni presiones, confeccionadas con materiales de alta calidad y con certificado del fabricante, pueden ayudar a alcanzar este objetivo. Ofrecemos una amplia variedad de medias y calcetines para diabéticos y para el bienestar de los pies, con la intención de satisfacer sus exigencias.



Tipos de tejidos y ventajas

AMICOR™: Compuesto de 60% de algodón y 40% acrílico; impide la aparición y propagación de malos olores y bacterias, muy confortable.

ALGODÓN: Transpirable, agradable al tacto, buena absorción de la humedad, fácil de lavar.

PLATA: Antiinflamatorio, regenerante, bactericida, la piel permanece seca.

COOLMAX®: Fibras especiales de poliéster con superficie ampliada, absorbe la humedad del cuerpo, secado rápido, sensación de suavidad, apto para lavadora y secadora.

LANA: Transpirable, equilibra la temperatura, excelente protección contra el frío, almacena aire hasta un 50% de su peso, recomendable para reumáticos.

ANGORA: Fino, suave muy cálido, absorbe la humedad hasta un 60% de su peso, recomendable para reumáticos.

Tipo de puño	Puño canalé
	Puño remangado

Para la confección de los productos se utiliza prioritariamente materiales de renombrados fabricantes de hilo, materiales certificados según Oeko-Tex®-Standard 100.



Calceta muñón



ARTÍCULO N° 22 000

CALCETA MUÑÓN NYLON

Sin costura, estabilidad en la forma, fino. Incorporación de un logo posible.

Material: 90% Nylon, 10% Lycra
Contorno: máx. 50cm

Color: 011

Longitud en cm: 25, 30, 35 y 40



***FEMORAL**

ARTÍCULO N° 22 500

Longitud en cm: 30, 35, 40 y 45



ARTÍCULO N° 22 015

CALCETA MUÑÓN PLATA

Bactericida, sin costura, fino.

Material: 84% Nylon, 11% Plata, 5% Lycra

Contorno: máx. 50cm

Color: 013

Longitud en cm: 30, 35 y 40



***FEMORAL**

ARTÍCULO N° 22 515

Longitud en cm: 30, 35, 40 y 45



ARTÍCULO N° 24 001

CALCETA MUÑÓN ALGODÓN CLÁSICO

Sin costura, estabilidad en la forma, lavable a 90°C

Material: 80% Algodón, 20% Nylon/Lycra

Contorno: máx. 45 cm

Color: 011


Longitud en cm: 25, 30, 35 y 40



***FEMORAL**

ARTÍCULO N° 24 501

Longitud en cm: 30, 35, 40 y 45



ARTÍCULO N° 22 050

CALCETA MUÑÓN NYLON OJAL SILICONA

Sin costura, estabilidad en la forma, fino

Incorporación de un logo posible

Material: 90% Nylon, 10% Lycra

Contorno: máx. 50 cm

Color: 011

Longitud en cm: 30, 35 y 40



***FEMORAL**

ARTÍCULO N° 22 550

Longitud en cm: 30, 35, 40 y 45



ARTÍCULO N° 25 000

CALCETA MUÑÓN RIZO

Sin costura, acolchado perfecto,

adaptación parcial del volumen

Material: 85% Algodón, 15% Nylon

Contorno: máx. 40 cm

Color: 011

Longitud en cm: 25, 30, 35, 40



***FEMORAL**

ARTÍCULO N° 25 500

Longitud en cm: 30, 35, 40 y 45



ARTÍCULO N° 25 100

CALCETA MUÑÓN RIZO

Sin costura, acolchado perfecto,

adaptación parcial del volumen

Material: 85% Algodón, 15% Nylon

Contorno: máx. 50 cm

Colores: 011

Longitud en cm: 30, 35 y 40

***FEMORAL**

ARTÍCULO N° 25 600

Longitud en cm: 30, 35, 40 y 45



ARTÍCULO N° 24 061

CALCETA MUÑÓN CLÁSICO OJAL SILICONA

Sin costura, estabilidad en la forma, lavable temperatura muy alta.

Material: 80% Algodón, 20% Nylon/Lycra

Contorno: máx. 45 cm

Color: 011

Longitud en cm: 30, 35 y 40

***FEMORAL**

ARTÍCULO N° 24 561

Longitud en cm: 30, 35, 40 y 45



ARTÍCULO N° 25 150

CALCETA MUÑÓN OJAL SILICONA, RIZO

Sin costura, acolchado perfecto,

adaptación parcial del volumen

Material: 85% Algodón, 15% Nylon

Contorno: máx. 50 cm

Color: 011

Longitud en cm: 30, 35 y 40



***FEMORAL**

ARTÍCULO N° 25 650

Longitud en cm: 30, 35, 40 y 45

Calcetines para diabéticos y pies delicados



ARTÍCULO N° 40 000 CALCETÍN CLÁSICO

Puño remangado, sin elástico, remallado a mano
Material: 80% Algodón, 15% Nylon, 5% Lycra
Colores: 001, 003, 008, 011
Tallas: 12 = 35-38; 13 = 39-42; 14 = 43-46



ARTÍCULO N° 40 033 CALCETÍN PUÑO CANALÉ EXPANSIBLE

Extensión hasta 60 cm de perímetro, sin elástico, remallado a mano, para personas con tobillos gruesos y linfedema
Material: 75% Algodón, 25% Nylon
Colores: 001, 059
Tallas: 12 = 35-38; 13 = 39-42; 14 = 43-46



ARTÍCULO N° 40 002 CALCETÍN PLATA

Puño remangado, sin elástico, remallado a mano, bactericida, antiinflamatorio, regenerante
Material: 70% Algodón, 25% Nylon, 3% Plata, 2% Lycra
Colores: 001, 059
Tallas: 12 = 35-38; 13 = 39-42; 14 = 43-46



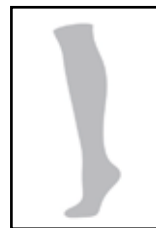
ARTÍCULO N° 40 013 CALCETÍN LANA

Puño remangado, sin elástico, muy fino
Material: 80% Lana, 15% Nylon, 5% Lycra
Colores: 001, 021
Tallas: 12 = 35-38; 13 = 39-42; 14 = 43-46



ARTÍCULO N° 40 005 CALCETÍN ANGORA

Puño remangado, sin elástico, remallado a mano, recomendable para reumáticos
Material: 50% Angora, 30% Lana, 20% Nylon/Lycra
Colores: 021
Tallas: 12 = 35-38; 13 = 39-42; 14 = 43-46



ARTÍCULO N° 40 113 MEDIA CORTA LANA

Puño remangado, sin elástico, muy fino
Material: 80% Lana, 15% Nylon, 5% Lycra
Colores: 001, 021
Tallas: 12 = 35-38; 13 = 39-42; 14 = 43-46



ARTÍCULO N° 40 105 MEDIA CORTA ANGORA

Puño remangado, sin elástico, remallado a mano, recomendable para reumáticos
Material: 50% Angora, 30% Lana, 20% Nylon/Lycra
Colores: 021
Tallas: 12 = 35-38; 13 = 39-42; 14 = 43-46



ARTÍCULO N° 40 020 CALCETÍN RIZO PARCIAL

Puño remangado, sin elástico, remallado a mano
Material: 90% Algodón, 10% Nylon/Lycra
Colores: 001, 004
Tallas: 12 = 35-38; 13 = 39-42; 14 = 43-46



ARTÍCULO N° 40 011 CALCETÍN SEÑORA FINO

Tacto especialmente suave y fino, Puño remangado, sin elástico, remallado a mano
Material: 55% Algodón, 40% Nylon, 5% Lycra
Colores: 001, 025
Tallas: 12 = 35-38; 13 = 39-42; 14 = 43-46



ARTÍCULO N° 71 020 CALCETÍN AMICOR™ RIZO PARCIAL

Puño remangado, sin elástico, remallado a mano, inhibidor de sudor
Material: 80% Amicor™, 15% Nylon, 5% Lycra
Colores: 001, 004
Tallas: 12 = 35-38; 13 = 39-42; 14 = 43-46



ARTÍCULO N° 40 111 MEDIA CORTA FINO

Tacto especialmente suave y fino, Puño remangado, sin elástico, remallado a mano
Material: 55% Algodón, 40% Nylon, 5% Lycra
Colores: 001, 025
Tallas: 12 = 35-38; 13 = 39-42; 14 = 43-46



ARTÍCULO N° 70 025 CALCETÍN SPORT

No está destinado su uso en diabéticos debido al elástico ligeramente incorporado.
Material: 80% Algodón, 15% Poliamida, 5% Elastano
Colores: 102, 103, 139, 143.
Tallas: 12 = 35-38; 13 = 39-42; 14 = 43-46

Tricot tubular



ARTÍCULO N° 21 002 011 06
TRICOT TUBULAR
FINO MUY ELÁSTICO,
MICROMESH

Material: 100% Nylon
Color: 011
Ancho (Perímetro máx) cm: 6 (75)



ARTÍCULO N° 21 002 021
TRICOT TUBULAR
ALGODÓN

Material: 100% Algodón
Color: 021
Ancho (Perímetro máx) cm: 6 (90), 10 (80), 15 (120)



ARTÍCULO N° 21 010 011
MEDIA FINO NYLON
PUNTA CERRADA

Material: 100% Nylon
Color: 011
Longitud en cm: 50
Paquete: 10 unidades



ARTÍCULO N° 21 011 011
MEDIA FINA NYLON
PUNTA ABIERTA

Material: 100% Nylon
Color: 011
Longitud en cm: 110
Paquete: 10 unidades

CALCETINES PARA DIABÉTICOS VETTEL



REF	TALLA	N° PIE
IT 10	A	35-37,5
IT 20	B	38-40,5
IT 30	C	41-44,5
	D	45-48

Colores

Características:

- Iones de plata incorporados a la fibra que garantizan una protección anti bacteriana y antiolores a lo largo de la vida del calcetín.
- Óptima transpiración.
- La tecnología "DER", permite una recuperación elástica retardada del calcetín adaptándose constantemente al movimiento del pie sin constricciones, presiones molestias o resistencia.
- Punta del calcetín sin costuras, eliminando los roces y puntos de presión en zonas propensas a llagas.
- Gracias a su forma anatómica, el calcetín actúa como una segunda piel evitando arrugas y riesgo de heridas e infecciones.
- Borde superior suave y elástico que ajusta el calcetín sin producir presión.
- Empeine con tecnología antideslizante y zona del talón con forma de "Y" aseguran un óptimo ajuste del calcetín sin limitar la circulación.
- Tecnología de acolchado anatómico que protege el tobillo y absorbe los golpes para una óptima protección del talón y dorsiflexión del pie.

Funciones:

Producto recomendado para pie diabético, geriatría, artritis, neuropatías; con problemas de insuficiencia venosa, alteraciones en la sensibilidad, durezas, metatarsalgias...



IT10 "ACTIVE"

Características antibacterianas y desodorizantes para un mejor control de la humedad. Las zonas ventiladas mantienen el pie seco y fresco incluso después de un esfuerzo físico prolongado. Especialmente indicado en práctica deportiva.
 Modelo corto-fino.



IT20 "CASUAL"

Modelo largo-fino.
 Concebido para un uso cotidiano, ofrece el máximo confort y protección a lo largo del día.

IT30 "CASUAL +"

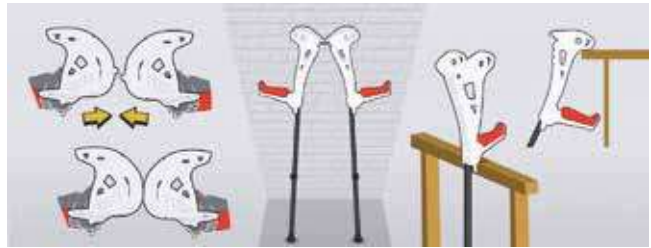
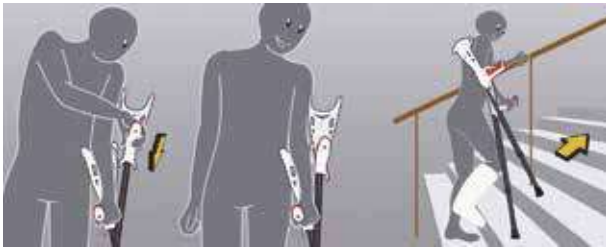
Modelo largo-grueso.
 Concebido para un uso cotidiano, ofrece el máximo confort y protección a lo largo del día.

FDI

AYUDAS A LA MOVILIDAD

Muletas

Características de las nuevas muletas Access




M 15. MULETAS ACCESS SAFEWALK

TALLA ÚNICA

Peso: 480 gr.
 Peso máx. usuario: 130 Kg
 Altura empuñadura: entre 675 y 970 mm.

Ajuste de la altura: 14 regulaciones en intervalos de 25 mm.
 Distancia entre empuñadura y antebrazo: 225 mm.
 Empuñadura: rígida standard

Color 



M 25. MULETAS ACCESS COMFORT

TALLA ÚNICA

Peso: 485 gr.
 Peso máx. usuario: 130 Kg
 Altura empuñadura: entre 690 y 990 mm.

Ajuste de la altura: 14 regulaciones en intervalos de 25 mm.
 Distancia entre empuñadura y antebrazo: 220 mm.
 Empuñadura: suave acolchada

Colores 



M 35. MULETAS OPTICOMFORT PREMIUM

TALLA ÚNICA

Peso: 540 gr.
 Peso máx. usuario: 130 Kg.
 Altura empuñadura: entre 675 y 970 mm.

Ajuste de la altura: 14 regulaciones en intervalos de 25 mm.
 Distancia ente empuñadura y antebrazo: 240 mm.
 Empuñadura: ultra-suave acolchada

Colores 



M 40. MULETAS ERGOTECH

TALLA ÚNICA

Peso: 510 gr.
 Peso máx. usuario: 130 Kg
 Altura empuñadura: entre 685 y 980 mm.

Ajuste de la altura: 14 regulaciones en intervalos de 25 mm.
 Distancia entre empuñadura y antebrazo: entre 215 y 263 mm.
 Empuñadura: ultra-suave acolchada

Colores 

FDI

M 50. MULETAS ERGODYNAMIC



Peso: 600 gr.
Peso máx. usuario: hasta 130 Kg.
Altura empuñadura: entre 720 y 990 mm.
Ajuste de la altura: 12 regulaciones en intervalos de 25 mm
 Equipado con un mecanismo integrado de absorción de choques (movimiento máx. 32 mm).
Distancia entre empuñadura y antebrazo: 245 mm.
Empuñadura: ultra-suave acolchada

GUÍA DE TALLAS

Color 	Talla S (hasta 60 Kg) Talla M (60 Kg a 75 Kg) Talla L (a partir de 75 Kg)
Color 	Talla S (hasta 60 Kg) Talla M (60 Kg a 75 Kg) Talla L (a partir de 75 Kg)



Bastones

B 80. BASTÓN SOFT-STEP

Su empuñadura ultra-suave acolchada facilita la absorción del impacto, previniendo el deslizamiento de la mano.

Fabricado en tubo de aluminio de alta calidad, regulable en altura y contera con diseño flexible para un máximo contacto y adherencia al suelo.

Características:

Peso bastón: 350 gr.

Peso máx. usuario: 100 kg.

Altura regulable: entre 780mm y 1070mm

TALLA ÚNICA

Colores   



Accesorios

MA3050 Protección antebrazo para M30-M50

OMA002 Clip regulación para muletas

OMA003 Trípode para muletas

OMA004 Cinta para muletas

00MA10 Empuñadura negra para M10

00MA20 Empuñadura negra para M20

00MA30 Empuñadura negra para M30, M40 y M50 (blanca)

00MA50 Empuñadura gris para M50 (negra)

MA0050 Contera FDI STANDARD 19 mm (negro)

MA0051 Contera TAC STANDARD 19 mm (negro y gris)

MA0052 Contera TAC PLUS 19 mm (negro)

MA0053 Contera XAVI-TAC 19 mm (negro y gris)



MA3050

OMA002

OMA003

00MA10

00MA20

00MA30

MA0050

MA0051

MA0052

MA0053

HYGIE®

UN NUEVO CONCEPTO DE CUÑAS Y ORINALES HIGIÉNICOS

- Máxima comodidad para el cuidador y usuario.
- No es necesaria la limpieza e higienización del contenedor.
- Gracias a la bolsa higiénica, la manipulación de los desechos orgánicos es mínima.
- Limita la propagación de patógenos y protege el riesgo de contaminación a pacientes y cuidadores.
- Gelificación de los líquidos en 30 segundos.
- Absorción > 500cc.
- Evita los olores, así como riesgo de derrames.



HY1. KIT CUÑAS HIGIÉNICAS

Cuña + 6 bolsas higiénicas biodegradables que incluyen una lámina súper-absorbente.



HY2. KIT ORINAL HIGIÉNICO

Orinal + 6 bolsas higiénicas biodegradables que incluyen una lámina súper-absorbente.



HY3. GO PEE

Se compone del soporte Go Pee + 3 bolsas higiénicas biodegradables que incluyen una lámina súper-absorbente, que permite orinar en situaciones de urgencia.



HY4. KIT VÓMITO

Soporte para vómito + 6 cubiertas higiénicas, recomendado para salas de oncología, diálisis y recuperación postoperatoria, también para pacientes con gastroenteritis o para viajes.

DISPONIBLES BOLSAS HIGIÉNICAS DE RECAMBIO (PACK 10 UNIDADES)

ARION

LA SOLUCIÓN MÁS SENCILLA PARA PONER Y QUITAR MEDIAS DE COMPRESIÓN



AR 1. SIM SLIDE®

Características:

Fabricado en material de alta resistencia y duradero. Ocupa un mínimo espacio pudiéndose transportar fácilmente.

Funciones:

Ayuda técnica (2 en 1) que permite poner y quitar medias de compresión con puntera abierta sin ninguna dificultad proporcionando al usuario más autonomía. Además facilita la labor del personal sanitario gracias a su agradable material que reduce de manera significativa los roces y el esfuerzo físico.

REF	TALLA	Nº DE PIE
AR 1	S	≤37
	M	38-41
	L	42-45
	XL	≥46



AR 2. EASY-SLIDE CARAN/MAGNIDE

Características:

Fabricado en material de alta resistencia y duradero. Ocupa un mínimo espacio pudiéndose transportar fácilmente.

Funciones:

Ayuda técnica que permite poner medias de compresión con puntera cerrada sin ninguna dificultad proporcionando al usuario más autonomía. Además facilita la labor del personal sanitario gracias a su agradable material que reduce de manera significativa los roces y el esfuerzo físico.

TALLAJE MAGNIDE: N° pie M ≤ 40/L ≥ 40.

REF	TALLA	Nº DE PIE
AR 2	S	≤21 cm
	M	22-25 cm
	L	≥26 cm



AR 3. EASY-OFF

Características:

Fabricado en material de alta resistencia y duradero. Ocupa un mínimo espacio pudiéndose transportar fácilmente.

Funciones:

Ayuda técnica que permite quitar medias de compresión con puntera abierta o cerrada sin ninguna dificultad proporcionando al usuario más autonomía. Además facilita la labor del personal sanitario gracias a su agradable material que reduce de manera significativa los roces y el esfuerzo físico.

REF	TALLA	Nº DE PIE
AR 3	S	34-37
	M	38-41
	L	42-45

COLLARES CERVICALES



1011/1012/1013. COLLAR CERVICAL BLANDO

Indicaciones: Tratamientos que precisen una inmovilización cervical suave. Crisis aguda cervico-artrósica, subluxación cervical, sustitución progresiva de un collar rígido. Especialmente indicado para su uso nocturno.

Beneficios y ventajas: Collar cervical en espuma de poliuretano revestida con tejido de algodón. Diseño anatómico. Proporciona un suave soporte en la zona cervical a la que se añaden los efectos terapéuticos derivados del confortable calor que suministra. Por su comodidad puede emplearse en cualquier actividad cotidiana o incluso durante el reposo nocturno. La amplia gama de tallas y su cierre hook facilitan un ajuste óptimo a cualquier perímetro de cuello. Diseño anatómico.

REF	TALLA	PERÍMETRO CUELLO	ALTURA
1011	Talla única	30-45 cm	75 mm
1012	Talla única	30-45 cm	95 mm
1013	S/1	30-34 cm	75 mm
	M/2	35-39 cm	75 mm
	L/3	40-45 cm	75 mm



1020. COLLAR CERVICAL SEMIRÍGIDO

Indicaciones: Cervicalgias de origen muscular y/o traumático. Traumatismos cervicales.

Esguinces cervicales de gravedad leve. Sustitución progresiva del uso de un collar rígido.

Beneficios y ventajas: Collar cervical en espuma de poliuretano de alta densidad revestida con tejido de algodón. Forma anatómica y talla universal. El refuerzo interno de polipropileno confiere al collar una mayor rigidez.

REF	TALLA	PERÍMETRO CUELLO	ALTURA
1020	Talla única	30-45 cm	75 mm



1100/1110. COLLAR CERVICAL RÍGIDO

Indicaciones: Cervicalgias de origen cervical y/o traumático, traumatismos cervicales, esguince cervical de gravedad media, tratamientos que precisen una inmovilización cervical media.

Beneficios y ventajas: Collar cervical fabricado en polietileno de baja densidad y revestido de piel sintética hipoalérgica en las zonas de contacto con la piel. La transpiración está asegurada gracias a un sistema de perforaciones distribuidas a lo largo de todo el collar. La regulación en altura se consigue mediante el ajuste hook de las dos partes móviles que forman el collar. Su forma anatómica y la amplia gama de tallas facilitan un ajuste óptimo a cualquier perímetro de cuello. Gracias a su soporte de mentón (sólo ref. 1110) se restringen mecánicamente los movimientos de flexión de cuello.

REF	TALLA	PERÍMETRO CUELLO
1100	XS/1	<35 cm
	S/2	35-39 cm
	M/3	39-44 cm
	L/4	44-48 cm
	XL/5	>48 cm
1110	XS/1	<34 cm
	S/2	34-38 cm
	M/3	38-43 cm
	L/4	43-47 cm
	XL/5	>47 cm



1140/1141. COLLAR CERVICAL "PHILADELPHIA"

Indicaciones: Esguince cervical grave. Inmovilización estricta tras traumatismo del raquis cervical. Inmovilización post-quirúrgica. En general, para cualquier cervicalgia de origen muscular y/o traumática que requiera estabilización en la fase aguda y en el periodo de readaptación.

Beneficios y ventajas: Collar cervical fabricado en Plastazote de 10 mm de espesor con refuerzos de termoplástico que dotan al conjunto de la rigidez y estabilidad requeridas. Gracias a sus soportes de mentón y occipital los movimientos de flexión y extensión del cuello quedan mecánicamente restringidos, y en menor grado los movimientos laterales y rotacionales. La transpiración está asegurada mediante un sistema de perforaciones a lo largo de todo el collar. El doble cierre de hook cierra y ajusta perfectamente tanto en la parte occipital como en la mandibular. Su forma anatómica y el ajuste de hook del contorno aseguran que no se formen presiones no deseadas sobre la glotis y zonas anterolaterales, permitiendo, a su vez, el movimiento natural de la mandíbula.

REF	TALLA	PERÍMETRO CUELLO	ALTURA
1140*	S/1	25-31 cm	3 ¹ / ₄ "
1141*	M/2	32-38 cm	4 ¹ / ₄ "
	L/3	39-48 cm	

*Hasta agotar existencias



1150/1151. COLLAR "PHILADELPHIA" TRAQ.

Indicaciones: Esguince cervical grave. Inmovilización estricta tras traumatismo del raquis cervical, inmovilización post-quirúrgica. En general, para cualquier cervicalgia de origen muscular y/o traumática que requiera estabilización en la fase aguda y en el periodo de readaptación.

Beneficios y ventajas: Collar cervical fabricado en Plastazote de 10 mm de espesor con refuerzos de termoplástico que dotan al conjunto de la rigidez y estabilidad requeridas. Gracias a sus soportes de mentón y occipital los movimientos de flexión y extensión del cuello quedan mecánicamente restringidos, y en menor grado los movimientos laterales y rotacionales. La transpiración está asegurada mediante un sistema de perforaciones a lo largo de todo el collar. El doble cierre de hook cierra y ajusta perfectamente tanto en la parte occipital como en la mandibular. Su forma anatómica y el ajuste de hook del contorno aseguran que no se formen presiones no deseadas sobre la glotis y zonas anterolaterales, permitiendo, a su vez, el movimiento natural de la mandíbula.

REF	TALLA	PERÍMETRO CUELLO	ALTURA
1150	S/1	25-31 cm	3 ¹ / ₄ "
1151	M/2	32-38 cm	4 ¹ / ₄ "
	L/3	39-48 cm	

BANDAJES



102. FAJA TORÁCICA

Indicaciones: Traumatismos torácicos. Periodos post-operatorios.

Beneficios y ventajas: Formada por una banda elástica de 14 cm que proporciona una óptima adaptación a cada perfil anatómico. La estructura y composición del tejido consiguen una excelente aireación y transpiración del conjunto. La placa de atadura permite variar la tensión del bandaje moviendo el punto de anclaje hook según el perímetro torácico del paciente ofreciendo una compresión controlada, suave y homogénea en cada momento.

REF	TALLA	PERÍMETRO TORÁCICO
102	80	75-85 cm
	90	85-95 cm
	100	95-105 cm
	110	105-115 cm



Ref. 116



Ref. 117

116/117. BANDAJE TORÁCICO STANDARD

Indicaciones: Fracturas costales. Contusiones torácicas. Lesiones musculares torácicas.

Beneficios y ventajas: Las dos bandas elásticas permiten una óptima adaptación a cada perfil anatómico. El original tipo de cosido "Fagoty-Singer" facilita una dilatación autónoma de cada sección elástica. La estructura y composición del tejido consiguen una excelente aireación y transpiración del conjunto. La placa de atadura permite variar la tensión del bandaje moviendo el punto de anclaje hook según el perímetro torácico del paciente ofreciendo una compresión controlada, suave y homogénea.

REF	TALLA	PERÍMETRO TORÁCICO
116	S/1	60-90 cm
	M/2	80-105 cm
	L/3	100-125 cm
	XL/4	120-140 cm
117	Talla única	70-110 cm

Colores



120. FAJA DE CONTENCIÓN ABDOMINAL

Indicaciones: Traumatismos abdominales. Periodos post-operatorios y como faja post-parto. Retracciones pélvicas. Hernias ventrales. Sujeción de la pared abdominal en eventraciones.

Beneficios y ventajas: Bandaje abdominal de 20 cm de altura con doble refuerzo en la zona media. La estructura y composición del tejido consiguen una excelente aireación y transpiración del conjunto. La placa de atadura permite variar la tensión del bandaje moviendo el punto de anclaje hook según el perímetro torácico del paciente ofreciendo una compresión controlada, suave y homogénea en cada momento.

REF	ALTURA	TALLA	PERÍMETRO ABDOMINAL
120	20 cm	S/1	70-90 cm
		M/2	90-110 cm
		L/3	110-130 cm



Ref. 124



Ref. 132

124/132. BANDAJE ABDOMINAL STANDARD

Indicaciones: Contusiones torácico-abdominales. Periodos post-operatorios. Faja post-parto. Lesiones musculares abdominales. Sujeción de la pared abdominal en eventraciones.

Beneficios y ventajas: Las tres o cuatro bandas elásticas permiten una óptima adaptación a cada perfil anatómico. El original tipo de cosido "Fagoty-Singer" facilita una dilatación autónoma de cada sección elástica. La estructura y composición del tejido consiguen una excelente aireación y transpiración del conjunto. La placa de atadura permite variar la tensión del bandaje moviendo el punto de anclaje hook según el perímetro torácico del paciente ofreciendo una compresión controlada, suave y homogénea.

REF	ALTURA	TALLA	PERÍMETRO ABDOMINAL
124	24 cm	XS/0	50-70 cm
		S/1	70-90 cm
132	32 cm	M/2	90-110 cm
		L/3	110-130 cm
		XL/4	130-150 cm

Colores

FAJAS ELÁSTICAS



3022. FAJA SACROLUMBAR ELÁSTICA

Indicaciones: Prevención y tratamiento de lumbalgias y ciáticas tanto agudas como crónicas. Fatigas lumbaras, descalcificaciones, desviaciones ligeras, reumatismo. Soporte en trabajos de gran exigencia física.

Beneficios y ventajas: Confeccionada en tejido elástico monofilamento que facilita la transpiración y proporciona gran confort. Tres ballenas posteriores rígidas, siendo la central extraíble. Óptimo ajuste gracias a su cierre hook.

REF	ALTURA ESPALDA	TALLA	PERÍMETRO CINTURA
3022	22 cm	XS/1	66-76 cm
		S/2	77-86 cm
		M/3	87-96 cm
		L/4	97-106 cm
		XL/5	107-116 cm
		XXL/6	117-126 cm



3026/3032. FAJA SACROLUMBAR ELÁSTICA

Indicaciones: Prevención y tratamiento de lumbalgias y ciáticas tanto agudas como crónicas. Artrosis vertebral dolorosa. Fatigas lumbaras, descalcificaciones, desviaciones ligeras, reumatismo, traumatismos lumbaras. Protección de la pared abdominal en las eventraciones. Corrección de desviaciones posturales. Periodos post-operatorios.

Beneficios y ventajas: Confeccionada en tejido elástico monofilamento que facilita la transpiración y proporciona gran confort. Cuatro ballenas posteriores rígidas, de las cuales dos son opcionales. Dos ballenas anteriores flexibles que permiten la flexión ventral. Bandas elásticas cruzadas de refuerzo en la región lumbar. Una placa térmica lumbar opcional.

REF	ALTURA ESPALDA	TALLA	PERÍMETRO CINTURA
3026 3032	26 cm	XS/1	66-76 cm
		S/2	77-86 cm
		M/3	87-96 cm
	32 cm	L/4	97-106 cm
		XL/5	107-116 cm
		XXL/6	117-126 cm



3025/3031. FAJA SACROLUMBAR REFORZADA

Indicaciones: Prevención y tratamiento de lumbalgias y ciáticas tanto agudas como crónicas. Artrosis vertebral dolorosa. Fatigas lumbaras, descalcificaciones, desviaciones ligeras, reumatismo, traumatismos lumbaras. Protección de la pared abdominal en las eventraciones. Corrección de desviaciones posturales. Periodos post-operatorios.

Beneficios y ventajas: Confeccionada en tejido elástico monofilamento que facilita la transpiración y proporciona gran confort. Bandas elásticas cruzadas de refuerzo en la región lumbar. Cuatro ballenas posteriores rígidas, de las cuales dos son opcionales. Dos ballenas anteriores flexibles que permiten la flexión ventral. Una placa térmica lumbar opcional. Cinturón abdominal de refuerzo. Óptimo ajuste gracias a su cierre hook.

REF	ALTURA ESPALDA	TALLA	PERÍMETRO CINTURA
3025 3031	26 cm	XS/1	66-76 cm
		S/2	77-86 cm
		M/3	87-96 cm
	32 cm	L/4	97-106 cm
		XL/5	107-116 cm
		XXL/6	117-126 cm



3058. FAJA DORSOLUMBAR ELÁSTICA

Indicaciones: Ideal para el tratamiento de dorso-lumbalgias T1-S1. Fatigas lumbaras, descalcificaciones, desviaciones ligeras, reumatismo, traumatismos dorsolumbaras, artrosis vertebral dolorosa. Tratamientos post-operatorios.

Beneficios y ventajas: Confeccionada en tejido elástico monofilamento que facilita la transpiración y proporciona gran confort. Se compone de un elemento lumbosacro y una pieza espaldar con tirantes que cruzan la espalda y se abrochan por delante, bandas elásticas cruzadas de refuerzo en la región lumbar, dos ballenas posteriores rígidas, dos flejes de acero conformables opcionales, dos ballenas anteriores flexibles que permiten la flexión ventral y una placa lumbar térmica opcional. Óptimo ajuste gracias a su cierre hook.

REF	ALTURA ESPALDA	TALLA	PERÍMETRO CINTURA
3058	58 cm	XS/1	66-76 cm
		S/2	77-86 cm
		M/3	87-96 cm
		L/4	97-106 cm
		XL/5	107-116 cm
		XXL/6	117-126 cm



3126. FAJA SACRO LUMBAR TWIN

Indicaciones: Prevención y tratamiento de lumbalgias y ciáticas, artrosis vertebral dolorosa. Fatigas lumbaras, descalcificaciones, reumatismo. Protección de la pared abdominal en las eventraciones. Corrección de desviaciones posturales. Periodos post-operatorios.

Beneficios y ventajas: Faja modular confeccionada en tejido elástico de monofilamento que facilita la transpiración y proporciona gran confort. Incorpora un cinturón de refuerzo lumbar opcional y regulable en altura permitiendo una mayor sujeción y compresión así como la posibilidad de retirar el cinturón cuando remite la dolencia. Cuatro varillas posteriores de refuerzo adaptables. Una placa térmica lumbar opcional. Parte delantera diseñada para reforzar la sujeción abdominal permitiendo la flexión ventral.

REF	TALLA	PERÍMETRO CINTURA
3126	S/1	75-90 cm
	M/2	90-105 cm
	L/3	105-120 cm
	XL/4	120-130 cm

CABESTRILLOS/INMOVILIZADORES

Ref. 141



141/142. ESPALDILLERA ELÁSTICA

Indicaciones:

Prevención de cifosis juvenil.
Tratamiento rehabilitador del dorso curvo.
Ideal para mantener rígida la espalda, evitando posturas incorrectas.

REF	TALLA	PERÍMETRO TORÁCICO
141	XS/1	50-65 cm
	S/2	65-80 cm
142	M/3	80-95 cm
	L/4	95-110 cm
	XL/5	110-125 cm

Ref. 142


Beneficios y ventajas:

Confeccionada en tejido elástico monofilamento que permite un alto grado de transpiración. Utilizable sobre la piel gracias a la naturaleza hipoalérgica de sus componentes. Ajustable a cada perímetro torácico gracias a su cierre hook. El uso de esta espaldillera durante el tiempo determinado por el especialista combinado con la potenciación de la musculatura abdominal y los erectores de la columna, mantendrá una perdurable corrección anatómico-funcional.



151. INMOVILIZADOR DE CLAVÍCULA

Indicaciones:

Tratamiento de fracturas y luxaciones de clavícula.

Beneficios y ventajas:

Confeccionado en tejido acolchado utilizable sobre la piel gracias a la naturaleza hipoalérgica de sus componentes. Ajustable a cada perímetro gracias a su regulación hook. Proporciona una inmovilización funcional extremadamente efectiva durante todo el periodo de curación ofreciendo, a su vez, la máxima comodidad al paciente.

REF	TALLA	PERÍMETRO TORÁCICO
151	XS/1	50-65 cm
	S/2	65-80 cm
	M/3	80-95 cm
	L/4	95-110 cm
	XL/5	110-125 cm



152. CABESTRILLO

Indicaciones:

Inmovilización del codo tras traumatismo.
Brazos escayolados.
Soporte en lesiones de antebrazo y muñeca.

Beneficios y ventajas:

Confeccionado en tejido acolchado utilizable sobre la piel gracias a la naturaleza hipoalérgica de sus componentes. Ajustable a cada perímetro gracias a su regulación hook.

REF	TALLA	COLOR
152	Única	Crudo

Ref. 153



153/155. CABESTRILLO MALLA/CLÁSICO

Indicaciones:

Inmovilización del codo tras traumatismo.
Brazos escayolados.
Soporte en lesiones de antebrazo y muñeca.

Beneficios y ventajas:

Ref. 153 confeccionado en tejido ligero y transpirable. Protección acolchada para liberar carga del hombro. Posibilidad de desabrochar el cabestrillo sin tener que levantar el brazo.
Ref. 155 confeccionado en tejido sarga que proporciona confort y facilita la transpiración. Ajustable mediante hebillas, ofrece máxima comodidad al paciente.

REF	TALLA	LONGITUD BRAZO
153	S/1	48-64 cm
155	L/2	65-78 cm

Ref. 155



157. CABESTRILLO INMOVILIZADOR DE HOMBRO

Indicaciones:

Fracturas subcapitales de húmero y clavícula.
Luxación acromio-clavicular.
En general en todos los casos de patología traumática que precisen un reposo absoluto de la articulación gleno-humeral.

Beneficios y ventajas:

Confeccionado en tejido laminado que proporciona confort y calor a la zona afectada. Está revestido de algodón evitando así cualquier reacción alérgica. Es un soporte seguro de inmovilización del hombro a la abducción, rotación y antepulsión.

REF	TALLA	COLOR
157	Única	Beige

FAJAS ELÁSTICAS SEMIRRÍGIDAS



FE-14. FAJA PARA EMBARAZADA

Indicaciones:

Soportar el peso del vientre. Mantener una postura adecuada. Se aconseja utilizarla bajo consentimiento del médico.

Características:

Cómoda y fácil de usar. Ayuda a aliviar la sensación de peso en la parte baja del abdomen y el dolor de espalda. Reduce la presión de la zona pélvica.

REF	TALLA	COLOR
FE-14	Única	Gris



FT-22. FAJA DE TRABAJO

Indicaciones:

Patología lumbar.
Prevención de lesiones de espalda.
Sobrecarga lumbar.

Características:

Óptimo apoyo a la región lumbar. Provisto de cinturón de refuerzo que permite un doble ajuste. Ligera, transpirable, libre de látex. Diseño adaptado para la realización de esfuerzos físicos y práctica deportiva.

REF	ALTURA ESPALDA	TALLA	PERÍMETRO CINTURA
FT-22	22 cm	S/1	65-80 cm
		M/2	81-96 cm
		L/3	97-112 cm
		XL/4	113-128 cm



FT-24. FAJA DE TRABAJO

Indicaciones:

Patología lumbar.
Prevención de lesiones de espalda.
Sobrecarga lumbar.

Características:

Óptimo apoyo a la región lumbar. Provisto de cinturón de refuerzo que permite un doble ajuste. Ligera, transpirable, libre de látex. Diseño adaptado para la realización de esfuerzos físicos y práctica deportiva.

REF	ALTURA ESPALDA	TALLA	PERÍMETRO CINTURA
FT-24	24 cm	S/1	65-80 cm
		M/2	81-96 cm
		L/3	97-112 cm
		XL/4	113-128 cm



9026/9032. FAJA SACROLUMBAR SEMIRRÍGIDA

Indicaciones:

Ideal para el tratamiento de Lumbalgias bajas, Ref 9026 (L4-S1)
Lumbalgias altas, Ref 9032 (T10-S1).
Ciáticas agudas o crónicas. Artrosis vertebral dolorosa. Hernias discales.
Tratamientos post-operatorios.
Debilidad y atonía muscular.

Beneficios y ventajas:

Faja sacrolumbar semirrígida confeccionada en tejido semielástico, de fuerte contención, con ballenas posteriores anatómicas fácilmente moldeables. Sistema de tracción doble que permite un óptimo ajuste al perímetro del usuario. Presenta bandas de refuerzo lumbar que incrementan el grado de inmovilización.

REF	ALTURA ESPALDA	TALLA	PERÍMETRO CINTURA
9026 9032	26 cm 32 cm	XS/1	75-85 cm
		S/2	85-95 cm
		M/3	95-105 cm
		L/4	105-115 cm
		XL/5	115-125 cm



9050. FAJA DORSOLUMBAR SEMIRRÍGIDA

Indicaciones:

Ideal para el tratamiento dorsolumbalgias (T1-S1) y ciáticas agudas o crónicas.
Artrosis vertebral dolorosa.
Hernias discales.
Tratamientos post-operatorios.
Debilidad y atonía muscular.

Beneficios y ventajas:

Faja dorsolumbar semirrígida confeccionada en tejido semielástico, de fuerte contención, con ballenas posteriores anatómicas fácilmente moldeables. Sistema de tracción doble que permite un óptimo ajuste al perímetro del usuario. Presenta bandas de refuerzo lumbar que incrementan el grado de inmovilización.

REF	ALTURA ESPALDA	TALLA	PERÍMETRO CINTURA
9050	50 cm	XS/1	75-85 cm
		S/2	85-95 cm
		M/3	95-105 cm
		L/4	105-115 cm
		XL/5	115-125 cm

MUÑEQUERAS



158. CABESTRILLO DOS PIEZAS

Indicaciones:

Inmovilización del codo tras traumatismo.
Brazos escayolados.
Soporte en lesiones de antebrazo y muñeca.

REF	TALLA	COLOR
158	Única	Azul

Beneficios y ventajas:

Confeccionado en tejido 100% algodón, proporciona confort y facilita la transpiración, permite su utilización en contacto con la piel sin riesgo de reacciones alérgicas.
De fácil colocación, su original diseño permite su aplicación por el propio paciente.



160/161. MUÑEQUERA

Indicaciones:

Artrosis. Secuelas de esguinces y fracturas.
En trabajos donde se requieran esfuerzos y en la práctica deportiva.

REF	TALLA	PERÍMETRO MUÑECA
160	S/1	13-16 cm
	M/2	16-19 cm
	L/3	19-22 cm
161	Talla única	13-23 cm

Beneficios y ventajas:

Confeccionada en tejido elástico revestido internamente de algodón. El ajuste y cierre se efectúa sobre una placa de tejido laminado que proporciona calor a la articulación. La regulación mediante hook permite obtener el grado de compresión requerido.



165/167/168. MUÑEQUERA FÉRULA

Indicaciones:

Esguinces benignos de muñeca, tendinitis, tenosinovitis, procesos que requieran fuerte sujeción, secuelas traumáticas y patología reumática. Inestabilidad dolorosa crónica de muñeca.

Después de tratamientos ortopédicos o quirúrgicos.
Ref. 168 modelo ambidiestro; Ref. 165 y 167 izquierda o derecha.

REF	TALLA	PERÍMETRO MUÑECA
165	S/1	13-16 cm
167	M/2	16-19 cm
168	L/3	19-22 cm

Beneficios y ventajas:

Ortesis de muñeca reforzada con apertura total que permite una fácil colocación.
Confeccionada en tejido elástico de dos tensiones y pletina de aluminio extraíble y moldeable protegida con sky. Revestida interiormente con tejido hipoalérgico. Ajuste mediante regulación hook.



169. ESTABILIZADOR DE PULGAR AMBIDIESTRO

Indicaciones:

Alivia el dolor en caso de irritaciones de la articulación.
Artropatía degenerativa y artrosis.
Patología reumática y secuelas traumáticas.
Procesos que requieran fijación de la articulación.

REF	TALLA	PERÍMETRO	
		PULGAR	MUÑECA
169	S/1	5-6,5 cm	12-19 cm
	L/2	6,5-7,5 cm	19-23 cm

Beneficios y ventajas:

Confeccionada en tejido elástico transpirable y liberador de la humedad, simulando una segunda piel. Presenta dos varillas estabilizadoras del pulgar.
Permite el libre movimiento de los dedos restantes.
Cierre y ajuste del perímetro del pulgar y muñeca mediante regulación hook.



173. BANDA EPICONDILITIS

Indicaciones:

Prevención y tratamiento de la epicondilitis durante el trabajo y el deporte.

REF	TALLA	PERÍMETRO MUÑECA
173	S/1	22-28 cm
	L/2	28-34 cm

Beneficios y ventajas:

Confeccionada en tejido laminado revestido interiormente de algodón 100% que evita todo tipo de alergias e intolerancias.
La parte externa está forrada con sky que proporciona un agradable tacto.
El ajuste se realiza mediante tira loop, hebilla y cierre hook.

INMOVILIZADORES/ABDUCTORES



190/191. TOBILLERA ELÁSTICA

Indicaciones:

Secuelas de esguinces y fracturas. Inestabilidad de la articulación, también en la fase de trastornos circulatorios tras traumatismo, escayola o cirugía. Fase de readaptación tras escayola o cirugía. Práctica deportiva.

Beneficios y ventajas:

Confeccionada en tejido elástico autoadherente hipoalergénico. El ajuste y cierre se efectúa sobre el propio tejido elástico. La regulación mediante hook permite obtener el grado de compresión requerido en cada momento.

REF	TALLA	PERÍMETRO TOBILLO
190	S/1	18-22 cm
	M/2	22-25 cm
	L/3	25-28 cm
191	Talla única	18-28 cm



560. INMOVILIZADOR DE RODILLA

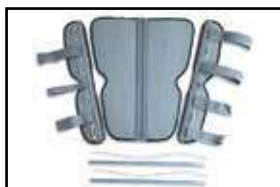
Indicaciones:

Traumatismos para-articulares de la rodilla. Esguinces de ligamentos mediales no quirúrgicos. Post-operatorio de reparación de ligamentos mediales. Inmovilización en la fase aguda de osteotomías correctoras. Carga precoz indolora en prótesis total de rodilla. Carga asistida en fracturas para-articulares de rodilla. Marcha asistida en fracturas de rótula intervenidas. Bursitis pre-trotuliana. Osteo-artritis degenerativa. En general cualquier tratamiento que requiera una inmovilización temporal de la rodilla en extensión.

Beneficios y ventajas:

Se puede quitar durante los periodos de ejercicios programados permitiendo la cinesiterapia. Su sistema de tres piezas unidas con hook permite una perfecta adaptación al perímetro de la pierna, evitando las distintas tallas para una misma longitud. Ángulo de flexión de rodilla ajustable mediante la conformación de las pletinas laterales y posteriores. Revestida de un agradable forro de rizo (algodón). Dispone de un sistema elástico regulable con hook que evita edemas, en caso de presentarse, permitiendo ejercicios isométricos y movilizaciones pasivas de la rótula.

REF	TALLA	LONGITUD PIERNA
560	XS/0	30 cm
	S/1	40 cm
	M/2	50 cm
	L/3	60 cm
	XL/4	70 cm



AD 501. RODILLERA POST-OPERATORIA

Indicaciones:

Rehabilitación para periodos post-quirúrgicos y post-traumáticos proporcionando un control limitado del movimiento de la rodilla.

Beneficios y ventajas:

La ortesis consta de cuatro piezas de tejido acolchado regulables para una mayor adaptación a la pierna del paciente, soporte de polipropileno y dos articulaciones monocéntricas que limitan la extensión (0-90°) y la flexión (0-120°) en incrementos de 7,5°

REF	TALLA	MODELO
AD 501	Única	Larga Corta

2000. ABDUCTOR DE CADERA GRADUABLE



Indicaciones:

Ideal para el tratamiento incruento de la displasia de cadera en el recién nacido.

* Medida de talla tomada entre rodillas en posición de abducción.

Beneficios y ventajas:

Confeccionado en tejido plastificado que facilita la higiene corporal. Ajustable, ligero, fácil de lavar. Regulación y ajuste mediante hebillas de plástico. Mantiene una abducción de 75° y una flexión de 90° con rotación externa gracias a un separador fijo de espuma.

REF	TALLA	MEDIDAS*
2000	12	12 cm
	14	14 cm
	16	16 cm
	18	18 cm
	20	20 cm
	22	22 cm
	24	24 cm
	26	26 cm
	28	28 cm
	30	30 cm
	32	32 cm
	34	34 cm



CATÁLOGO GENERAL2019

Manufacturas Vettel, S.L.
Pol. Talluntxe II, C/ C62-64
31110 Noain (Spain)
Tel. 00 34 948 12 11 00
vettel@vettel.es
www.vettel.es

