

TECN

**SISTEMA**

EQUIPOS PARA HOSTELERIA E INTERIORISMO

TARIFA DE PRECIOS

AGOSTO 2022

TECN

**SISTEMA**

EQUIPOS PARA HOSTELERIA E INTERIORISMO

Como siempre podemos suministrarles cualquier máquina y repuesto fabricados por Sammic y Robot Coupe al P.V.P. de su lista de precio en vigor y en las mejores condiciones posibles.

Solicítenos su catálogo-tarifa en vigor para ver su gama completa y compare nuestra oferta.



robot coupe®



Les recordamos que disponemos de Servicio Técnico propio para solucionar cualquier reparación.

## INDICE

Pag.		Pag.	
3	Carros porta-plateos polietileno	37	Grifos ducha "Line by T&S" - Accesorios T&S
4	Carros porta-plateos y porta-bandejas polietileno	38	Lavamanos- Grifos dispensadores- Pedal- Manguera
5	Carro platos preparados - C. escurridor - C. descongelación	39	Grifos Fregadero T&S - Válvulas desagüe
6	Carros hielo - Carro ingredientes - De servicio reforzados	40	Lavavasos - Lavavajillas
7	Carros de Servicio polietileno MyCart by METRO	41	Lavavajillas digital - Lavavajillas cúpula
8	Carros de servicio acero - Para Desbrazar - De Varilla	42	Cestas lavavajillas
9	Carros y armarios calienta platos - Carros Calientes	43	Cestas lavavajillas - Carros porta-cestas lavavajillas
10	Carros Gastronorm - Carros Cafetería / Fast food	44	Isotermos Polietileno
11	Parrillas - Carros dispensadores - Bandejas - Fundas	45	Isotermos Polietileno - De EPP - De Acero inoxidable
12	Bandejas Isotérmicas - Carros bandejas isotérmicas	46	Batidoras mezcladoras - Exprimidores
13	Carros Residencias - Hospitales - Laboratorios	47	Dispensador bebidas calientes y frías - Fuente chocolate
14	Carros Hospitales - Clínicas - Laboratorios	48	Cortadoras de Fiambre
15	Carros Hospitales - Laboratorios - Unidades Seguridad	49	Hornos Microondas
16	Carros jaula multiusos supermercados y lavanderías	50	Hornos Convección - Fermentadora de masas
17	Carros recogida ropa - Carro Plataforma - Cubos basura	51	Hornos Mixtos Convección/Vapor - Accesorios
18	Estanterías de varilla METRO - Super Erecta	52	Laminadora de masa/pasta - Batidoras Planetarias
19	Estanterías de varilla Brite-Olympic - Accesorios	53	Amasadoras - Estiradora de Masa
20	Accesorios para estanterías de varilla METRO	54	Hornos Pizza - Palas Pizzería
21	Estanterías para Botellas METRO	55	Accesorio Pizzería
22	Estanterías y Carros de varilla Acero Inox. AISI 304	56	Envasadoras al Vacío
23	Estanterías Tecnoshelf Inox 304 - Tecnoshelf Epoxy	57	Envasadora sin cámara-Bolsas envasado- Picadoras
24	Accesorios Estanterías Varilla AISI304 y Tecnoshelf	58	Salamandras gratinadoras - Freidoras de churros
25	Estanterías de Aluminio/Polipropileno	59	Freidoras
26	Estantería Metromax	60	Plancha Inducción/Eléctrica-Baño María-Fuente chocolate
27	Plataformas almacenaje- Tarimas modulares	61	Planchas Grill - Gofrera - Crepera
28	Estanterías de Varilla METRO - Erecta	62	Cafeteras Filtro - Jarras - Termos de leche
29	Estantes Murales a pared - Escurridor a pared	63	Tostadores
30	Mesas de trabajo - Fregaderos	64	Disp. Zumos / Cereales - Jarras - Termos - Olla de sopa
31	Lavamanos-Muebles cafetero-Separadores de grasas	65	Chafing Dish - Placas Calientes - Lámparas calentadoras
32	Recipientes Gastronorm acero inoxidable	66	Esterilizadores UV - Comanderos - Afilador cuchillos
33	Recipientes Gastronorm acero inoxidable	67	Tablas y Tajos con soporte de Corte - Palas marmita
34	Recipientes Gastronorm policarbonato	68	Exterminadores de insectos
35	Soporte Cubetas - Mandolinas - Abrelatas	69	Equipos de desinfección - Esterilizadores UV de EPIS
36	Grifos ducha "T&S"	70	Climatización exterior para terrazas

Nos reservamos el derecho de poder cambiar cualquier artículo sin previo aviso

## CARROS PORTAPLATOS

### CARROS PORTAPLATOS - SERIE METRO

- Incorporan en su composición el Producto de Protección antimicrobiano Microban®.
- Construcción mono-bloque en polietileno alimentario de alta densidad y resistencia.
- Acceso a dos manos a todas las columnas para garantizar un seguro manejo de los platos.
- Diseño cuadrado compacto; máxima utilización del espacio y posibilidad de almacenamiento bajo mesas de trabajo.
- Las columnas de los platos quedan protegidas por los bordes redondeados del carro, previniendo la rotura de platos.
- Funda protectora de vinilo incluida, para mantener limpios los platos almacenados.
- 4 tiradores que permiten un fácil desplazamiento desde cualquier posición.
- 4 ruedas giratorias de Ø 127mm, dos de ellas con freno, para un sencillo y cómodo manejo en cualquier superficie.
- Disponibles ruedas y fundas protectoras de repuesto, la vida útil del carro será prácticamente ilimitada.



### CARROS PORTAPLATOS POZOS FIJOS

Código	Modelo	Dimensiones (mm)	Ø Plato (mm)	Pozos	Platos por Pozo	P.V.P. €
CAPPO005	PCD-5	612x612x812	143	9	40-60	1.180
CAPPO007	PCD-7	707x707x812	175	9	40-60	1.180
CAPPO008	PCD-8	547x547x812	210	4	40-60	1.180
CAPPO009	PCD-9	609x609x812	241	4	40-60	1.180
CAPPO011	PCD-11	685x685x812	279	4	40-60	1.180
CAPPO012	PCD-12	766x766x812	321	4	40-60	1.180



PCD-5 / 7 PCD-8 / 9 / 11 / 12

### CARROS PORTAPLATOS POZOS AJUSTABLES

Código	Modelo	Dimensiones (mm)	Ø Plato (mm)	Pozos	Platos por Pozo	P.V.P. €
CAPPO011A	PCD-11A	676x676x812	108-298	4-8	40-60	1.650
CAPPOAD11	AD-11A	Juego 4 divisores adicionales				241



PCD-11A

### ACCESORIOS

Código	Modelo	Descripción	P.V.P. €
Indicar modelo	PCD-V	Funda protectora de repuesto	110
RUNO0PCD	B5DN	Rueda sin freno para carro PCD	39
RUFR0PCD	B5DNB	Rueda con freno para carro PCD	48

### CARROS PORTAPLATOS AJUSTABLES - SERIE ECONOMICA

- Construidos en polietileno alimentario de alta densidad y gran resistencia. Incorporan columnas separadoras extraíbles y fáciles de ajustar sin herramientas. Permite una carga y descarga rápida, segura y fácil, a dos manos.
- **Funda protectora incluida** para evitar la acumulación de polvo durante el tiempo de almacenamiento.
- **PP-A6:** dos ruedas giratorias y dos fijas de gran diámetro para un cómodo desplazamiento.
- **PP-A4 y PP-A6B:** Cuatro ruedas giratorias (dos de ellas con freno)

### CARROS PORTAPLATOS POZOS AJUSTABLES

Código	Modelo	Dimensiones (mm)	Ø Plato (mm)	Pozos	Platos por Pozo	P.V.P. €
CAPPO0A4	PP-A4	730x730x815	160-320	4	40-60	880
CAPPO0A6	PP-A6	1100x710x800	180-320	3-8	40-60	990

- Hasta 8 pozos en función del Ø de plato y modelo de carro.
- PP-A6: permite hasta 3 pozos para platos de Ø hasta 35 cm.



PP-A4

PP-A6

### CARROS PORTAPLATOS POZOS AJUSTABLES PARA PLATOS CUADRADOS Y BANDEJAS

Código	Modelo	Dimensiones (mm)	Ø Plato (mm)	Pozos	Platos por Pozo	P.V.P. €
CAPPO0A6B	PP-A6B	985x760x900	110-340	4-6	45-60	1.050



PP-A6B

**CARROS PORTAPLATOS Y BANDEJAS DE ACERO INOXIDABLE Y DE POLIETILENO**

**CARROS PORTAPLATOS Y BANDEJAS POLIETILENO - METRO**

- Se acomodan a platos y bandejas de diferentes tamaños.
- Construcción monobloque en polietileno alimentario de alta densidad con doble pared inyectada de poliuretano (libre de CFC).
- **Funda protectora incorporada.**
- **Con aditivo antimicrobiano MICROBAN®.**
- Posibilidad de divisores opcionales (no incluidos).
- Capacidad aproximada de 45-60 platos por columna (508 mm).
- Capacidad aproximada de 80 bandejas por columna (508 mm).
- 4 ruedas giratorias de 127mm de Ø, dos de ellas con freno.
- **SSD16** - Espacio interior útil: 864 x 413 mm.
- **DSD11** - Espacio interior útil: 864 x 292 mm (x2)



Código	Modelo	Dimensiones (mm)	P.V.P. €
CAPBO0016	SSD16 (Simple)	1.007 x 550 x 837	1.255
CAPBO0011	DSD11 (Doble)	1.007 x 739 x 812	1.507
CAPBO0110	A110 (juego divisores: 1 guía y 2 divisores)		178
CAPBO0115	A115 (divisor adicional)		59



**SSD16**  
(con divisores A110 opcionales)



**DSD11**  
(con divisores A110 opcionales)

**CARRO PORTAPLATOS Y BANDEJAS POLIETILENO - SERIE ECONÓMICA**

- Se acomodan a platos y bandejas de diferentes tamaños.
- Fabricados en polietileno de alta densidad, gran resistencia.
- Funda protectora incorporada.
- Juego de 2 divisores incluidos.
- 4 ruedas giratorias, dos de ellas con freno.
- Espacio interior útil: 770 x 460 mm.

Código	Modelo	Dimensiones (mm)	P.V.P. €
CAPBO00A3	A3	980 x 585 x 880	945



**A3**

**CARROS PORTAPLATOS Y BANDEJAS ACERO INOXIDABLE**

- Fabricados en Acero Inoxidable AISI-304 (espesor 1mm).
- Adecuados para diferentes diámetros de platos.
- Base inclinada para una mayor seguridad.
- Divisores de varilla incluidos.
- 4 ruedas giratorias con parachoques, 2 con freno.
- Dimensión útil interior: 925 x 425 mm.
- Capacidad: P100X - 200 platos / P102X - 400 platos

Código	Modelo	Dimensiones (mm)	P.V.P. €
CAPPO100X	P100X (Simple)	980 x 520 x 750	820
CAPPO102X	P102X (Doble)	980 x 820 x 750	1.050



**P100X**



**P102X**

## CARROS PLATOS PREPARADOS - CARRO ESCURRIDOR - CARROS DESCONGELACIÓN

### ALMACENAJE DE PLATOS PREPARADOS ACERO INOXIDABLE-ALUMINIO AJUSTABLES

- Construcción en **Acero Inoxidable** y aluminio.
- **Fácil ajuste** a casi cualquier tipo de platos (Ø 160-320 mm).
- Soportes de platos anti-deslizantes especialmente diseñados.
- Capacidad de carga de 1,1 Kg por nivel

Código	Modelo	Dimensiones (mm)	Capacidad Platos	P.V.P. €
--------	--------	------------------	------------------	----------

#### SISTEMA FIJO

ESPPOTI20	TI-20	340x460x890	20 platos de Ø 160-320 mm	315
-----------	-------	-------------	---------------------------	-----

#### SISTEMA MÓVIL

CAPPOTI80	TI-80	720x720x1820	80 platos de Ø 160-320 mm	1.045
-----------	-------	--------------	---------------------------	-------

#### FUNDAS DE PROTECCIÓN SISTEMA MÓVIL

Código	Modelo	Descripción	P.V.P. €
CABAF7272	PVC-7272	Funda de PVC reutilizable	*
CABAI7272	IS-7272	Funda Isotérmica	*

\* CONFIRMAR PRECIO, SIEMPRE APLICAREMOS EL PRECIO ACTUALIZADO.



TI-20

TI-80

### CARRO ESCURRIDOR DE PLATOS Y VASOS

- Fabricado completamente en acero inoxidable AISI 304 (tubo de Ø 25 mm).
- Bandeja inferior para recoger el agua.
- Cuatro ruedas giratorias de Ø 125mm.
- **Hasta fin de existencias.**



Código	Modelo	Dimensiones (mm)	Capacidad	P.V.P. €
--------	--------	------------------	-----------	----------

#### CSP100/TP TODO PLATOS

CAESO0100	CSP100/TP	885 x 670 x 1.290	248 platos	750
-----------	-----------	-------------------	------------	-----

#### CSP100V PLATOS Y VASOS (Bandeja superior escurre vasos)

CAESO100V	CSP100/V	885 x 670 x 1.290	186 platos	815
-----------	----------	-------------------	------------	-----



CSP100/V

### CARROS DE DESCONGELACIÓN

- Diseñado para la descongelación de alimentos en bandejas GN. Fabricado en acero inoxidable AISI 304 18/10.
- El agua de descongelación de cada nivel se recoge en una pequeña bandeja GN de profundidad 20 mm que hay situada debajo de cada bandeja GN de profundidad 100mm con desagüe.
- Todas las bandejas de 20mm desaguan a una cubeta GN situada en la parte inferior del carro.
- 4 ruedas de Ø125 mm con parachoques, 2 de ellas con freno.
- Dotación:  
Carro DG-GN11: 9 Bandejas perforadas GN 1/1 de 100mm + 9 Bandejas GN 1/1 de 20mm.  
Carro DG-GN21: 9 Bandejas perforadas GN 2/1 de 100mm + 9 Bandejas GN1/1 de 20mm.



Código	Modelo	Dimensiones (mm)	Capacidad (niveles)	P.V.P. €
CDGOGN11	DG-GN11	460 x 790 x 1.700	9 x GN 1/1 100mm	1.541
CDGOGN21	DG-GN21	660 x 790 x 1.700	9 x GN 2/1 100mm	2.077

CONFIRMAR PRECIO, SIEMPRE APLICAREMOS EL PRECIO ACTUALIZADO.



DG-GN11

## CARROS HIELO - CARROS INGREDIENTES - CARROS DE SERVICIO POLIETILENO

### CARROS PARA HIELO

- Construcción mono-bloque en polietileno alimentario de alta densidad con doble pared inyectada de espuma de poliuretano (libre de CFC).
- Grifo desagüe montado en el frente de fácil acceso.
- Mantiene el hielo en perfecto estado durante días.
- Gran resistencia a golpes y arañazos.
- Construcción de doble pared aislante.
- Estante escurridor incluido.

Código	Modelo	Dimensiones (mm)	Capacidad (Kg /litros)	P.V.P. €
CAPHOK175	K-175	965 x 610 x 745	80 kg - 175 litros	1.035



**K175**

### CARRO DE INGREDIENTES (102 litros)

- Construido en polietileno blanco de alta densidad, que lo hace adecuado para el contacto directo con los alimentos.
- No se abolla, ni se agrieta, ni se oxida, es prácticamente irrompible.
- Tapa transparente de policarbonato articulada.
- Cómodo acceso y fácil visibilidad de su contenido.
- Diseñado para caber bajo las mesas de trabajo.
- Ligero para su transporte (9,5 Kg)
- Cuatro ruedas, dos de ellas giratorias.
- Suaves superficies y formas redondeadas para una fácil limpieza.

Código	Modelo	Dimensiones (mm)	Capacidad (litros)	P.V.P. €
CAINO0C11	CI-1	420 x 775 x 705	102	254



### CARROS DE SERVICIO REFORZADOS (200 Kg) - POLIETILENO

- Carro de servicio de tres estantes.
- Según modelo cerrado por 2 o 3 lados.
- Construcción mono-bloque en polietileno alimentario de alta densidad con doble pared inyectada de espuma de poliuretano (libre de CFC).
- Gran resistencia.
- Disponible cubo de basura y de cubiertos.
- Construido en una pieza.
- Estantes lisos de fácil limpieza con reborde de 25mm.
- Máxima capacidad de carga total: 200 kg.

Código	Modelo	Dimensiones (mm)	Reborde (mm)	P.V.P. €
CASVO0K85	K-85	850 x 515 x 875	25	507
CASVO0K95	K-95	1030 x 510 x 960	25	644

#### ACCESORIOS

CASVOA560	CA-SA	Cubo de basura (335x245x560)	61
CASVOA103	CKA-SA	Cubo de cubiertos (330x230x178)	43



**K85**



**K95**

(accesorios opcionales)

## CARROS DE SERVICIO POLIETILENO MyCart by METRO

### CARROS DE SERVICIO POLIETILENO METRO "myCart®"

- Superficies lisas, fáciles de limpiar que repelen las manchas.
- Estantes resistentes a la corrosión y a los golpes por impacto.
- Estantes en plástico polietileno de alta densidad, elásticos y de alta calidad.
- **Alta capacidad de carga (136Kg, 181 Kg y hasta 227 Kg según modelos).**
- **Espacio "extra" para las piernas.** Puede empujar el carro más libremente sin golpearse las espinillas y pies.
- Tamaño adecuado para recipientes y cestas comunes.
- Pequeña bandeja en el estante superior de gran utilidad para organizar objetos pequeños. Soportes cromados.
- Asa ergonómica y cuatro ruedas giratorias para una fácil maniobrabilidad.
- Reborde de 11mm alrededor del contorno de los estantes.
- **Modelos disponibles con 2 y 3 estantes.**
- **Bajo pedido varios colores disponibles.**



Código	Modelo	Dimensiones (mm)	Nº estantes	Capacidad Carga (Kg)	P.V.P. €
CASVOM162	MY-1627-24G	799 x 465 x 899	2	136	335
CASVOM163	MY-1627-34G	799 x 465 x 899	3	182	390
CASVOM202	MY-2030-24G	873 x 597 x 899	2	136	360
CASVOM203	MY-2030-34G	873 x 597 x 899	3	182	440
CASVOM262	MY-2636-24G	1.022 x 703 x 930	2	182	430
CASVOM263	MY-2636-34G	1.022 x 703 x 930	3	227	520

#### ACCESORIOS

Código	Modelo	Descripción	P.V.P.
CASVOMWB1	MYWB1	Cubo de basura para MY-1627	111
CASVOMUB1	MYUB1	Cubo de cubiertos para MY-1627	111
CASVOMWB2	MYWB2	Cubo de basura para MY-2030	111
CASVOMUB2	MYUB2	Cubo de cubiertos para MY-2030	111
CASV00UB1	UB1	Cubo cubiertos (410x280x150)	55
CASV0MF22	MF222	Cubo basura (360x260x390)	55



### CARROS DE SERVICIO POLIETILENO CON REBORDE BC-D® by METRO

- Su diseño de estantes con reborde le hacen perfecto para desbarazar mesas, sin riesgo de caída de objetos y de derrame de líquidos.
- Tres estantes en polietileno de alta densidad, resistentes y fáciles de limpiar.
- **Reborde de 70mm en los estantes para evitar la caída de objetos.**
- Soportes de acero cromado.
- **Capacidad de carga 68 Kg por estante.**



Código	Modelo	Dimensiones (mm)	Nº Estantes	P.V.P. €
CASVO202G	BC-2030-2D	546 x 831 x 1.041	2	379
CASVO203G	BC-2030-3D	546 x 831 x 1.041	3	465
CASVO262G	BC-2636-2D	685 x 984 x 1.041	2	442
CASVO263G	BC-2636-3D	685 x 984 x 1.041	3	539

#### ACCESORIOS

CASV0WB2D	BCWB2D	Cubo de basura para BC-2030-D	110
CASV0UB2D	BCUB2D	Cubo de cubiertos para BC-2030-D	91



**CARROS SERVICIO ACERO INOXIDABLE - CARROS DESBRAZAR - CARROS VARILLA**

**CARROS DE SERVICIO ACERO INOXIDABLE SERIE ECONÓMICA**

- Completamente fabricados en Acero Inoxidable.
- 4 ruedas giratorias, dos de ellas con freno.
- Dimensiones bandeja: 800x500mm.
- Desmontables.
- Capacidad de carga total: 75 kg.

Código	Modelo	Dimensiones (mm)	Nº Estantes	Peso (Kg)	P.V.P. €
CASVO8052	8052	860 x 540 x 920	2	12,2	220
CASVO8050	8050	860 x 540 x 920	3	15,7	280



**CARROS DE SERVICIO ACERO INOXIDABLE REFORZADOS**

- Carros de servicio fabricados en acero inoxidable AISI304 (espesor 1mm) con 2 Y 3 estantes.
- Desmontables.
- Dimensiones bandeja: 845 x 520 mm
- 4 ruedas giratorias dos de ellas con freno (Ø 100 mm).
- Capacidad de carga por estante: 80 kg.

Código	Modelo	Dimensiones (mm)	Nº Estantes	Peso (Kg)	P.V.P. €
CASVOS120	S120X	860 x 550 x 900	2	15	575
CASVOS122	S122X	860 x 550 x 900	3	19,5	750



**CARRO ESPECIAL PARA DESBARAZAR**

- Construido en acero inoxidable AISI 304 (espesor 1 mm).
- 4 ruedas giratorias con parachoques, dos de ellas con freno.
- Estantes estancos con reborde de 9 cm.
- Gracias a su diseño se evita la caída de objetos o líquidos.
- Separación entre estantes: 43,5 cm.
- Capacidad de carga por estante: 80 kg.

Código	Modelo	Dimensiones (mm)	Peso (Kg)	P.V.P. €
CASVOD120	D120X	850 x 550 x 900	25	554
CASVO00BA	BA	Cubo basura		61
CASVO00CU	CU	Cubo Cubiertos		43



**CARROS DE VARILLA "TODO USO" - METRO**

- Construidos en varilla de acero cromada METRO. • Capacidad de Carga 200 Kg por estante.
- 4 Ruedas Ø 125mm calidad METRO. Opcional Ruedas con freno o poliméricas.
- PARA OTROS TAMAÑOS O ACCESORIOS CONSULTAR.

Código	Modelo	Dimensiones (mm)	Nº Estantes	P.V.P. (S) SUPER ERECTA	P.V.P. (O) OLYMPIC
CATU(S/O)2P30	SP-30-2	760 x 450 x 1.010	2	368	330
CATU(S/O)2P36	SP-36-2	910 x 450 x 1.010	2	370	332
CATU(S/O)2P42	SP-42-2	1.060 x 450 x 1.010	2	400	356
CATU(S/O)2O30	SO-30-2	760 x 610 x 1.010	2	414	364
CATU(S/O)2O36	SO-36-2	910 x 610 x 1.010	2	416	366
CATU(S/O)3P30	SP-30-3	760 x 450 x 1.010	3	446	389
CATU(S/O)3P36	SP-36-3	910 x 450 x 1.010	3	449	392
CATU(S/O)3P42	SP-42-3	1.060 x 450 x 1.010	3	494	428
CATU(S/O)3O30	SO-30-3	760 x 610 x 1.010	3	513	438
CATU(S/O)3O36	SO-36-3	910 x 610 x 1.010	3	516	441
RUOO(S/O)KIT2	Kit 4 Roldanas para rueda (opcional)			48	38





## CARROS Y ARMARIOS CALIENTA-PLATOS - CARROS CALIENTES

### CARRO Y DISPENSADOR DE PLATOS CALIENTES A NIVEL CONSTANTE

- Construidos en **acero inoxidable AISI 304**.
- Interruptor luminoso y termostato regulable 30-90°C
- Para platos de diferentes diámetros según modelos.
- 4 ruedas giratorias, dos con freno.
- Capacidad de 40-60 platos por columna según su espesor.
- Altura máxima de columna de Platos 500mm.
- Monofásico (230V / 50 Hz).

**Para otros modelos (neutros, 4 pozos, etc.) consultar.**



**D108X**

**D118X**

**DISPENSADOR**

Código	Modelo	Dimensiones (mm)	Ø Plato (mm)	Nº Pozos	Capacidad aprox. platos	Potencia (W)	Peso (Kg)	P.V.P. €
CADPO108X	D108X - 1 silo	500 x 480 x 940	240-320	1	40 - 60	-	-	909
CADPO118X	D118X - 2 silos	840 x 480 x 940	240-320	2	80 - 120	-	-	1.334
MADPO0PWE	Solo dispensador	Ø 410 x 800	260	1	75	400	19	607

### ARMARIOS CALIENTES PARA PLATOS

- Completamente fabricados en Acero Inoxidable.
- Los platos se sitúan en 2 niveles.
- Un estante intermedio en el interior.
- Potencia: 750 W-Simple, 1.200 W-Doble.
- Temperatura máxima: 85°C.

Código	Modelo	Dimensiones (mm)	Dimensiones interiores (mm)	Peso (kg)	P.V.P. €
ARCA00001	SIMPLE	450 x 450 x 850	430 x 425 x 755	32	785
ARCA00002	DOBLE	750 x 450 x 850	730 x 425 x 755	45,5	1.150



**SIMPLE**

**DOBLE**

### CARROS CALIENTES

- Diseñados para facilitar el transporte y servicio de comidas calientes.
- Perfectos para la entrega de platos por encima de los 65°C recomendados.
- El aporte de humedad que ofrecen impide que los alimentos pierdan jugosidad.
- Construidos en acero inoxidable AISI 304 18/10 con doble pared aislada con lana de roca.
- Guías realizadas en una sola pieza (monoblock), para recipientes o parrillas GN.
- Bloque calórico extraíble, resistencia ventilada y recipiente para el aporte de humedad.
- Puertas con marco de burlete en silicona, bisagras 180° y cierre con tirador con llave.
- **Modelo ACR-B:** Simple, 3000 W y distancia entre guías 55mm.
- **Modelo ACR-1-70:** Simple, 3000 W y distancia entre guías 70mm.
- **Modelo ACR-1-55:** Simple, 3000 W y distancia entre guías 55mm.
- **Modelo ACR-2-70:** Doble, 4000 W y distancia entre guías 70mm.
- **Modelo ACR-2-55:** Doble, 4000 W y distancia entre guías 55mm.
- Monofásico (230V/1/50-60Hz).



Código	Modelo	Descripción	Dimensiones (mm)	P.V.P. €
CACLOACRB	ACR-B	11 GN 2/1 ó 22 GN 1/1	700 x 805 x 1.150	2.783
CACL7ACR1	ACR-1-70	17 GN 2/1 ó 34 GN 1/1	700 x 805 x 1.740	3.259
CACL5ACR1	ACR-1-55	22 GN 2/1 ó 44 GN 1/1	700 x 805 x 1.740	3.298
CACL7ACR2	ACR-2-70	34 GN 2/1 ó 68 GN 1/1	700 x 805 x 1.740	5.408
CACL5ACR2	ACR-2-55	44 GN 2/1 ó 88 GN 1/1	700 x 805 x 1.740	5.452



**ACR-B**

**ACR-1**

CONFIRMAR PRECIO, SIEMPRE APLICAREMOS EL PRECIO ACTUALIZADO.

## CARROS GASTRONORM - CARROS CAFETERÍA - FAST FOOD

### CARROS BANDEJEROS GASTRONORM ACERO INOXIDABLE - SERIE ECÓNOMICA

- Fabricados en Acero Inoxidable.
- Incluye como dotación sistema de cierre en ambos lados para evitar la caída de bandejas durante el desplazamiento.
- Cuatro ruedas giratorias, dos de ellas con freno-
- Separación entre niveles 80 mm.
- En el carro E46 (pastelero) la entrada de las bandejas es por el lado de 40cm.

Código	Modelo	Dimensiones (mm)	Nº Guías	Peso (Kg)	P.V.P. €
--------	--------	------------------	----------	-----------	----------

#### PARA RECIPIENTES GASTRONORM

CABAOE011	E11	380 x 550 x 1.735	14 GN 1/1	21	360
CABAOE021	E21	590 x 670 x 1.735	14 GN 2/1	26	470

#### PARA BANDEJAS PASTELERAS (600x400mm)

CABAOE646	E46	470 x 650 x 1.735	16 60x40	24,5	455
-----------	-----	-------------------	----------	------	-----



E11

E21

### CARROS DE CAFETERÍA / BUFFET

- Fabricados en Acero Inoxidable AISI 304 con estructura en tubo cuadrado de 25x25mm.
- Soportes de las bandejas varilla de acero inoxidable (60mm).
- Niveles disponibles: 12 ó 12+12 según modelos.
- Separación entre niveles 115 mm.
- Válidos para bandejas estándar Euronorm (37x53cm) y Fast-food.
- Entrada 385mm.
- Dispone de 4 ruedas giratorias (Ø100mm) dos de ellas con freno.

Código	Modelo	Dimensiones (mm)	Nº Guías	Peso (Kg)	P.V.P. €
--------	--------	------------------	----------	-----------	----------

CABAO106X	B106X	450 x 620 x 1.650	12	16,5	630
CABAO108X	B108X	860 x 620 x 1.650	12+12	28	950



B106X



B108X

### CARROS DE CAFETERIA / BUFFET CON PANELES LATERALES

- Fabricados en Acero Inoxidable, estructura compacta y robusta.
- Distancia entre estantes 120mm. 4 Ruedas giratorias dos de ellas con freno.
- Compatible con Bandejas de medidas: 240x350xmm/200x370mm/453x355/275x355mm/ GN1/1 u otras bandejas con dimensiones máximas de 530x370mm.

Código	Modelo	Dimensiones (mm)	Nº Guías	P.V.P. €
--------	--------	------------------	----------	----------

CBAOFF12	FF12	429 x 650 x 1.720	12	640
CBAOFF24	FF24	832 x 650 x 1.720	24 (12 x 2)	965

CONFIRMAR PRECIO, SIEMPRE APLICAREMOS EL PRECIO ACTUALIZADO.



FF12

FF24

## PARRILLAS - CARROS DISPENSADORES - BANDEJAS - FUNDAS PARA CARRO

### PARRILLAS PARA CARRO BANDEJERO

- Fabricadas en acero inoxidable 18/10. Gran capacidad de carga y resistencia.
- Varillas de diámetro 5mm y 2mm en los modelos GN 1/1 y Pastelera.
- Varillas de diámetro 7mm y 5mm en las GN 2/1 y reforzadas.

Código	Modelo	Dimensiones (mm)	P.V.P. €
PAAIO0011	Gastronorm 1/1	530 x 325	20
PAAIOR011	Gastronorm 1/1 Reforzada	530 x 325	30
PAAIO0021	Gastronorm 2/1	530 x 650	46
PAAIO6040	Pastelera	600 x 400	25

MADE IN EUROPE



### CARROS DISPENSADORES DE BANDEJAS

- Construidos en acero inoxidable AISI 304.
- Parachoques en las esquinas.
- 4 ruedas giratorias, dos de ellas con freno.
- Dimensiones bandeja móvil: 54 x 38 cm.

Código	Modelo	Dimensiones (mm)	Peso (Kg)	P.V.P. €
CADBO180X	D180X	590 x 590 x 900	25	915
CADBO182X	D182X	590 x 590 x 900+500	31	1.025



### BANDEJAS DE FASTFOOD Y BANDEJAS DE SERVICIO CON ASAS

- Fabricadas en Polipropileno alimentario. Superficie anti-rayado y anti-deslizante. Apto para lavavajillas y microondas.
- Utilización desde - 40°C hasta +70°C. Adaptables a nuestra gama de Carros de Cafetería.
- Diferentes colores disponibles.



XX = RO

XX = VE

XX = NE

XX = AZ

XX = GR

XX = MA

Código	Modelo	Dimensiones (mm)	Color	P.V.P. €
--------	--------	------------------	-------	----------

#### Bandejas de FASTFOOD

BAXXO2736	XX-2535	350 x 250	Varios disponibles	3,50
BAXXO3646	XX-3545	450 x 350	Varios disponibles	7,50

#### Bandejas de servicio con asas

BAMAO4090	MA-4090	430 x 305	Marrón	8
-----------	---------	-----------	--------	---



Bandeja Fastfood



Bandeja Servicio

### FUNDAS DE PROTECCIÓN PARA CARRO

#### Fundas reutilizables

- De PVC transparente y espesor 200 micras.
- Equipadas con cierres cremallera y bordes reforzados. Lavado a mano.

Código	Modelo	Dimensiones (mm)	P.V.P.
CABAF3855	PVC-3855	Carro GN 1/1	*
CABAF5967	PVC-5967	Carro GN 2/1	*
CABAF4765	PVC-4765	Carro bandeja pastelera (60x40)	*

#### Fundas isotérmicas

- De material isoterma. Equipada con un sistema cierre/apertura rápido.

Código	Modelo	Dimensiones (mm)	P.V.P.
CABAI3855	IS-3855	Carro GN 1/1	*
CABAI5967	IS-5967	Carro GN 2/1	*
CABAI4765	IS-4765	Carro bandeja pastelera (60x40)	*

\* CONFIRMAR PRECIO, SIEMPRE APLICAREMOS EL PRECIO ACTUALIZADO.

SE CONFECCIONAN FUNDAS DE CUALQUIER MEDIDA. SOLICITE PRESUPUESTO



## BANDEJAS ISOTERMICAS - CARROS PARA BANDEJAS ISOTERMICAS

### BANDEJAS ISOTÉRMICAS

- De Polietileno alimentario e inyectados en espuma de poliuretano (38-40 Kg/m<sup>3</sup> libre de CFC).
- Construcción mono-bloque en una pieza, sin adhesivos químicos.
- Resistente a temperaturas desde +85°C hasta -40°C.
- Apilables, de gran resistencia a los impactos.
- Disponible con y sin servicio de menaje (consultar).

Código	Modelo	Dimensiones (mm)	Peso (Kg)	P.V.P. €
BAISO0TT5	TT-5	540 x 380 x 120	3,2	83
		Kit servicio de menaje		20
		Juego 4 tapas herméticas		12



- Servicio de menaje opcional:
- 1 Plato llano 22cm
  - 1 Plato hondo 19cm
  - 2 Fuente cuadrada 12x12x4.5cm (400cc)

### CARRO PARA BANDEJAS ISOTERMICAS

- Especialmente diseñado para el transporte y distribución de bandejas isotérmicas.
- Estructura de aluminio de gran resistencia, paneles de ABS.
- Paneles laterales para proteger y disimular su contenido.
- Capacidad para **18 bandejas** (9+9).
- **6 Ruedas** de Ø 100mm.
- Parachoques en las equinas.



Asa lateral



Código	Modelo	Dimensiones (mm)	Capacidad bandejas	Peso (Kg)	P.V.P. €
CAPBI0TA9	TA-9	1040x715x1.490	18 (9+9)	31,2	1.115

### CARRO PARA BANDEJAS ISOTERMICAS

- Especialmente diseñado para el transporte y distribución de bandejas isotérmicas.
- Construido en Acero inoxidable AISI 304. Muy robusto.
- Asas para un cómodo desplazamiento.
- Sistema de Cierre para evitar la caída de las bandejas.
- Capacidad para **20 bandejas** (10+10).
- **4 Ruedas** giratorias.



Código	Modelo	Dimensiones	Capacidad	Peso	P.V.P.
CAPBI0235	TA-235	1000x600x1.500	20 (10+10)	45	1.895

### CARRO ESCURRIDOR BANDEJAS ISOTÉRMICAS

- Construidas en varilla de acero inoxidable AISI 304, por lo que resultan perfectos para escurrir y transportar este tipo de bandejas sin peligro de corrosión.
- Perfecto para escurrir, almacenar y transportar bandejas isotérmicas.
- 4 Ruedas giratorias poliméricas Ø 125mm. Dos de ellas con freno.
- Opcionalmente se pueden montar ruedas de acero inoxidable.
- Para otras dimensiones o acabados consultar.


Código	Modelo	Dimensiones (mm)	Capacidad	P.V.P. €
--------	--------	------------------	-----------	----------

#### ACERO INOXIDABLE AISI 304

CABIV2154	CBV-2154	1.370x530x1.750	40 bandejas	1.186
CABIV2160	CBV-2160	1.520x530x1.750	48 bandejas	1.258
CABIV2172	CBV-2172	1.830x530x1.750	56 bandejas	1.410

#### ACERO INOXIDABLE AISI 304 + POLIETILENO

CABIP2154	CBP-2154	1.370x530x1.750	40 bandejas	1.006
CABIP2160	CBP-2160	1.520x530x1.750	48 bandejas	1.066
CABIP2172	CBP-2172	1.830x530x1.750	56 bandejas	1.186



## CARROS RESIDENCIAS - HOSPITALES - LABORATORIOS

· La modularidad de las estanterías METRO permite múltiples combinaciones estos son algunos ejemplos:

### CARROS CLASIFICACIÓN Y REPARTO DE ROPA - METRO

- Carro con estructura construida en acero cromado.
- Separadores para compartimentar cada nivel.
- Placas porta-etiquetas (1 por compartimento).
- Cada compartimento tiene una anchura de aprox. 29cm.
- 4 Ruedas giratorias de Ø125mm, 2 de ellas con freno.

- Carro **RL-1848** compuesto de:
  - 6 estantes.
  - 15 separadores (3 x nivel)
  - 20 placas identificativas (4)




Código	Modelo	Dimensiones (mm)	Nº Compartimentos	P.V.P. (S) SUPER ERECTA	P.V.P. (O) OLYMPIC
CARL(S/O)1842	RL-1842	1.066x457x1.749	15	1.170	1.068
CARL(S/O)1848	RL-1848	1.220x457x1.749	20	1.341	1.249
CARL(S/O)1852	RL-1852	1.370x457x1.749	20	1.425	
CARL(S/O)1860	RL-1860	1.520x457x1.749	25	1.596	1.508

#### ACCESORIOS OPCIONALES

ESSE0EH18	EH18NC	Asa 457mm	50	50
ESSEKR72C	K-R72C	Varilla de Cierre (+5 clips)	21	21

PARA OTRAS MEDIDAS Y ACCESORIOS CONSULTAR.



Asa EH18NC opcional

### CARRO LENCERIA - METRO

- Carro construido con un estantes de varilla de acero cromado y una barra soporte de perchas.
- 4 ruedas giratorias de 125 cm de diámetro, dos de ellas con freno.
- 12 Compartimentos para la clasificación y reparto de ropa.
- Para otras dimensiones u acabados (Acero inoxidable, "Epoxy") consultar.

Código	Modelo	Dimensiones (mm)	Nº Compartimentos	P.V.P. €
CALES1848	LE-1848	1.220x450x1.750	8	955
CALES2448	LE-2448	1.220x610x1.750	8	1.086
CALES1860	LE-1860	1.520x450x1.750	12	1.131
CALES2460	LE-2460	1.520x610x1.750	12	1.314



- Carro **LE-1860** compuesto de:
  - 5 estantes (2 de 152cm y 3 de 91cm).
  - 8 separadores (2 x nivel).
  - 12 placas identificativas (3 x nivel).
  - 4 varillas anti-caída.
  - 1 barra perchero (60cm).
  - 2 soporte suelo.




### CARROS PERCHERO - METRO

- Barra perchero de una pieza y gran resistencia construida en acero Inoxidable AISI 304.
- Estante inferior de varilla de acero cromado con 360 Kg de capacidad de carga.
- 4 ruedas giratorias de 125 cm de diámetro, dos de ellas con freno.
- Para otras dimensiones, configuraciones u acabados (Acero inoxidable, etc.) consultar.



Código	Modelo	Dimensiones (mm)	P.V.P. €
CAPEO1836	PE-1836	910 x 450 x 1.750	394
CAPEO1842	PE-1842	1070 x 450 x 1.750	414
CAPEO1848	PE-1848	1.220 x 450 x 1.750	419
CAPEO1854	PE-1854	1.370 x 450 x 1.750	437
CAPEO1860	PE-1860	1.520 x 450 x 1.750	443
CAPEO1872	PE-1872	1.830 x 450 x 1.750	476



## CARROS HOSPITALES - CLINICAS - LABORATORIOS

### CARACTERISTICAS GENERALES

- Producto preparado para las necesidades de hospitales y clínicas ambulatorias.
- **Cuerpo construido en aluminio anodizado** para proporcionar robustez y **paneles laterales de Polietileno roto moldeados** de gran resistencia, ligereza y tacto suave.
- **5 Cajones** con divisores horizontales y verticales, sistema de cierre centralizado, moldeados en inyección de PC/ABS y guías telescópicas deslizantes.
- **Montado con:** 2 cajones de 70 mm, 2 cajones de 160 mm y 1 cajón de 250mm.
- 4 Ruedas silenciosas antiestáticas de Ø 125mm (2 con freno).
- Innovadora asa de esquinas redondeadas.
- **Conformes a la normativa CE**
- **Los accesorios y los cajones se pueden encargar de acuerdo a sus necesidades.**
- **Opcional:** Cerradura con llave ó Sistema de cierre digital.

### ACCESORIOS DISPONIBLES. SOLICITE EL CATÁLOGO COMPLETO



**Soporte Desfibrilador**



**Cajones con divisores**



**Tablero Cardio**



**Soporte Suero**



**Soporte Tanque**



**Contenedor Residuos**



**Cubierta transparente (opcional)**



**Superficie extensible**

### CARRO DE MEDICACIÓN ANESTESIA TRA-03

- Amplia superficie de trabajo 530x600mm.
- Superficie extensible y deslizante oculta bajo la bandeja superior (400x310mm).
- Contenedor de residuos con tapa abatible.
- **5 Cajones con divisores** horizontales y verticales, sistema de cierre centralizado, moldeados en inyección de PC/ABS y guías telescópicas deslizantes.
- **Montado con:** 2 cajones de 70 mm, 2 cajones de 160 mm y 1 cajón de 250mm.
- 4 Ruedas silenciosas antiestáticas de Ø 125mm (2 con freno).

Código	Modelo	Dimensiones (mm)	Superficie de trabajo	Superficie extensible	P.V.P. €
CAMEOTRA3	TRA-03	790x610x1.000	530x600	400x310	*



### CARROS DE EMERGENCIA TRA-01 (MOD. ESTANDAR) - TRAN-04 (MOD. ESTRECHO)

- Soporte de Desfibrilador con multi-posición y cinturón de sujeción (380x340mm).
- Superficie extensible y deslizante oculta bajo la bandeja superior.
- Amplia y cómoda superficie de trabajo.
- Soporte de suero regulable en altura.
- Soporte de tanque de oxígeno (máximo 5 litros).
- Tablero cardiaco.
- Contenedor de residuos con tapa abatible.

Código	Modelo	Dimensiones (mm)	Superficie de trabajo	Superficie extensible	Tablero cardiaco	P.V.P. €
--------	--------	------------------	-----------------------	-----------------------	------------------	----------

#### CARRO DE EMERGENCIA MODELO ESTANDAR

CAMEOTRA1	TRA-01	790x610x1.100	530x600	400x310	475x595x8,5	*
-----------	--------	---------------	---------	---------	-------------	---

#### CARRO DE EMERGENCIA MODELO ESTRECHO

CAMEOTRA4	TRAN-04	580x540x1.100	530x470	350x310	390x540x8,5	*
-----------	---------	---------------	---------	---------	-------------	---



## CARROS HOSPITALES - CLINICAS - LABORATORIOS

### CARRO DE MEDICACIÓN ANESTESIA MOD. TRA-02

- Amplia superficie de trabajo 530x600mm.
- Superficie extensible y deslizante oculta bajo la bandeja superior (400x310mm).
- Cajas de medicamentos basculantes.
- Disponibles otras configuraciones con 4, 5 y 6 cajones).
- Contenedor de residuos con tapa abatible.
- **5 Cajones** con divisores horizontales y verticales, moldeados en inyección de PC/ABS y guías telescópicas deslizantes.
- Sistema de cierre centralizado.
- **Montado con:** 2 cajones de 70 mm, 2 cajones de 160 mm y 1 cajón de 250 mm.
- 4 Ruedas silenciosas antiestáticas de Ø 125mm 2 con freno).

Código	Modelo	Dimensiones (mm)	Superficie de trabajo	Superficie extensible	P.V.P. €
CAMEOTRA2	TRA-02	790x610x1.000	530x600	400x310	*



### CARROS DE ENFERMERIA - REPARTO MEDICAMENTO TRANS-C139

- Amplia y cómoda superficie de trabajo de 530x470mm.
- Superficie extensible y deslizante oculta bajo la bandeja superior de 350x310mm.
- **3 Cajones** con divisores horizontales y verticales, sistema de cierre centralizado, moldeados en inyección de PC/ABS y guías telescópicas deslizantes.
- **Montado con:** 2 cajones de 70 mm, 1 cajón de 250 mm.
- **Montado con:** 1 casete con 9 cajones compartimentados de dimensiones 135x320x70mm
- 4 Ruedas silenciosas antiestáticas de Ø 125mm 2 con freno).
- Innovadora asa de esquinas redondeadas.
- **Conformes a la normativa CE.**

Código	Modelo	Dimensiones (mm)	Superficie de trabajo	Superficie extensible	P.V.P. €
CAMEOC139	TRANS-C139	580x540x1.100	530x470	350x310	*



### ESTANTERIAS Y CARROS DE SEGURIDAD METRO

- Mantenga los artículos sensibles **a salvo de pérdidas o robos**. La construcción de alambre abierto de gran calibre mantiene el contenido visible en todo momento, lo que facilita la verificación del inventario. **Cada puerta se abre 270 grados y se puede asegurar a los lados de la unidad.** Se monta en minutos sin necesidad de herramientas. **Cada unidad incluye dos estantes de varilla METRO que deben usarse como los estantes superior e inferior de la unidad. Agregue (opcionalmente) estantes intermedios para aumentar la capacidad de almacenamiento.**
- Disponibles en distintos acabados (Cromado, Acero Inox., Epoxy)
- Posibilidad de montar ruedas.

Dimensiones (mm)	Código UNIDAD FIJA CROMO	P.V.P. CROMO	Código UNIDAD FIJA EPOXY	P.V.P. EPOXY	Código UNIDAD FIJA INOX.	P.V.P. INOX.
980x546x1.695	ES0 SEC33C	1.329	ES SEC33K3	1.598	ES0 SEC33S	3.548
1.295x546x1.695	ES0 SEC35C	1.655	ES SEC35K3	1.986	ES0 SEC35S	4.313
980x692x1.695	ES0 SEC53C	1.367	ES SEC53K3	1.639	ES0 SEC53S	3.678
1.295x692x1.695	ES0 SEC55C	1.698	ES SEC55K3	2.038	ES0 SEC55S	4.483
1.587x692x1.695	ES0 SEC56C	1.842	ES SEC56K3	2.213	ES0 SEC56S	4.640
980x851x1.695	ES0 SEC63C	1.709			ES0 SEC63S	4.598
1.295x851x1.695	ES0 SEC65C	2.122			ES0 SEC65S	5.598
1.587x851x1.695	ES0 SEC66C	2.303			ES0 SEC66S	5.795
Kit 4 ruedas Super Erecta METRO Ø125mm (2 con freno) + roldana						166
Kit 4 ruedas acero inoxidable Ø125mm (2 con freno) + roldana						254



Unidad con dos estantes intermedios opcionales

## CARROS JAULA MULTIUSOS SUPERMERCADOS Y LAVANDERIAS

### CARROS JAULA MULTIUSOS CONFIGURABLES

- Acabado Cincado plateado. Otros acabados disponibles. Posibilidad de montar estantes intermedios.
- Diferentes tamaños. Con o sin puertas y modelos de seguridad con posibilidad de añadir un candado.
- Una base metálica con cuatro ruedas (dos fijas y dos giratorias de 125 mm).



Código	Modelo	Dimensiones (mm)	Puertas	P.V.P. €
--------	--------	------------------	---------	----------

#### CARROS PEQUEÑOS

CAJM6802L	RC680-2L	680x815x1.720	No	390
CAJM6803L	RC680-3L	680x815x1.720	No	437
CAJM6804L	RC680-4L	680x815x1.720	Si	489
CAJM5504L	RC550-4L	550x815x1.720	Si	463
CAJM6204L	RC620-4L	620x815x1.720	Si	487

#### ACCESORIOS PARA CARRO PEQUEÑO

CAJMB5581	Bandeja extraíble 550x815	52
CAJMB6281	Bandeja extraíble 620x815	52
CAJMB6881	Bandeja extraíble 680x815	52
	Tensor regulable 560x38mm	9



RC680-2L

RC680-3L

RC680-4L

NOVEDAD

#### CARROS MEDIANOS

CAJM3L128	3L-12080	1.200x800x1.800	No	669
CAJM4L128	4L-12080	1.200x800x1.800	Si	671

#### ACCESORIOS PARA CARRO MEDIANO

CAJMB0128	Bandeja extraíble 1.200x800	94
-----------	-----------------------------	----



4L-12080 / 4L-12010

3L-12080 + 3 Estantes

#### CARROS GRANDES

CAJM3L121	3L-12100	1.200x1.000x1.800	No	716
CAJM4L121	4L-12100	1.200x1.000x1.800	Si	794

#### ACCESORIOS PARA CARRO GRANDE

CAJMB1210	Bandeja extraíble 1.200x1.000	102
-----------	-------------------------------	-----



SEG-720

SEG-1200

CONFIRMAR PRECIO, SIEMPRE APLICAREMOS EL PRECIO ACTUALIZADO.

### CARROS CONTENEDOR PARA RECOGIDA ROPA SUCIA

- Carros para el transporte de ropa. Acabado plateado brillante.
- Bolsa de tela de alta calidad en modelo C-X
- Cubeta de polietileno estanca en modelo C-400. **NOVEDAD**
- Ruedas para un cómodo desplazamiento.

Código	Modelo	Dimensiones (mm)	Capacidad	P.V.P. €
CARLO0400	C-400	1.100x780x795	400 litros	775



C-400

CONFIRMAR PRECIO, SIEMPRE APLICAREMOS EL PRECIO ACTUALIZADO.



## CARROS RECOGIDA DE ROPA SUCIA - CARRO PLATAFORMA - CUBOS DE BASURA

### CARRO RECOGIDA DE ROPA. MOD. 130B

- Carro de lavandería para la recogida de ropa sucia.
- Con recubrimiento protector "Epoxy".
- 4 ruedas giratorias con parachoques, dos con freno.
- Bolsa para ropa incluida.
- Desmontables.

Código	Modelo	Dimensiones (mm)	P.V.P.
CARRO130B	130B	900 x 610 x 900	440



### CARRO PLATAFORMA ACERO INOXIDABLE MOD. 7448

- Fabricado completamente en acero inoxidable.
- Asa plegable, abatible, para un fácil transporte.
- 2 ruedas giratorias y 2 ruedas fijas.
- Capacidad de carga: 150 kg.

Código	Modelo	Dimensiones (mm)	P.V.P.
CAPTO7448	7448	740 x 480 x 870	375



Asa abatible

### CUBOS BASURA

- Fabricados completamente en Acero inoxidable de calidad alimentaria. Tapa desmontable.
- Asa para facilitar el transporte. Pedal para levantamiento de la tapa.
- 2 Pies en acero inoxidable, 2 Ruedas giratorias.



Código	Modelo	Dimensiones (mm)	Capacidad (Litros)	Peso (Kg)	P.V.P. €
--------	--------	------------------	--------------------	-----------	----------

#### CUBOS BASURA CON TAPA PEDAL Y RUEDAS

CBAP10301	CU10301	Ø 315 x 465 h	25	4,4	178
CBAP10101	CU10101	Ø 395 x 580 h	50	6	257
CBAP10201	CU10201	Ø 460 x 660 h	95	10	321

#### IDEM CON SISTEMA DE CIERRE SUAVE (Amortiguado)

CBAP10105	CU10105	Ø 395 x 580 h	50	6	313
CBAP10203	CU10203	Ø 460 x 660 h	95	10	351

#### CARRO PARA BOLSA DE BASURA CON TAPA Y RUEDAS

CBAB20101	CU20101	Ø 390 x 830 h	80	6	287
-----------	---------	---------------	----	---	-----



Cubo con pedal



Carro bolsa basura

NOVEDAD

### CUBOS PARA DESPERDICIOS POLIPROPILENO

- Fabricados en polipropileno de gran resistencia.
- Asas ergonómicas.
- Completamente configurable.
- Capacidad 80 litros - 100 Kg.
- Para otras medidas (120 litros - 200 Kg) consultar.

Código	Modelo	Dimensiones (mm)	P.V.P.
CCPLO8080	Cubo Basura	Ø 490x610 (80 litros)	60
CCPLO8081	Tapa cerrada	Ø 550x36	16
CCPLO8082	Tapa desbrazar	Ø 512x100	21
CCPLO8083	Tapa abatible	Ø 558x511	39
CCPLO8084	Base con ruedas	Ø 403x72	39



## ESTANTERÍAS DE VARILLA METRO SUPER ERECTA®

- Construidas en varilla de acero cromado de gran resistencia. **Disponemos de diferentes acabados, para diferentes usos.**
- Su diseño permite la libre circulación del aire, facilitando la visibilidad y dificultando la acumulación de suciedad.
- Muy fácil de montar sin necesidad de usar herramientas.
- Estantes graduables cada 25 mm. Permite la utilización de ruedas y otros accesorios.
- **Gran capacidad de carga: 360 Kg. en baldas hasta 122 cm. y 275 Kg. hasta 152 cm. Capacidad de carga total: 910 Kg.**
- Pie regulador roscado en la base de los postes.

### ESTANTES SUPER ERECTA CHROME

Código	Modelo	Dimensiones (mm)	P.V.P.
ESSER1424	1424NC	610 x 355	70
ESSER1430	1430NC	760 x 355	73
ESSER1436	1436NC	914 x 355	74
ESSER1442	1442NC	1.066 x 355	84
ESSER1448	1448NC	1.219 x 355	85
ESSER1460	1460NC	1.524 x 355	100
ESSER1472	1472NC	1.829 x 355	113

ESSER1818	1818NC	457 x 457	76
ESSER1824	1824NC	610 x 457	77
ESSER1830	1830NC	760 x 457	78
ESSER1836	1836NC	914 x 457	79
ESSER1842	1842NC	1.066 x 457	94
ESSER1848	1848NC	1.219 x 457	95
ESSER1854	1854NC	1.370 x 457	109
ESSER1860	1860NC	1.524 x 457	110
ESSER1872	1872NC	1.829 x 457	133

ESSER2424	2424NC	610 x 610	96
ESSER2430	2430NC	760 x 610	99
ESSER2436	2436NC	914 x 610	100
ESSER2442	2442NC	1.066 x 610	115
ESSER2448	2448NC	1.219 x 610	116
ESSER2454	2454NC	1.370 x 610	137
ESSER2460	2460NC	1.524 x 610	138
ESSER2472	2472NC	1.829 x 610	166

### SOPORTES SUPER ERECTA

Código	Modelo	Dimensiones (mm)	P.V.P.
ESSES0013	13P	370	20
ESSES0027	27P	699	24
ESSES0033	33P	875	26
ESSES0054	54P	1.385	29
ESSES0063	63P	1.590	30
ESSES0074	74P	1.895	33
ESSES0086	86P	2.200	42



La fijación del estante con los montantes se realiza sin herramientas, por medio de una pieza cónica de nylon.



La pieza de nylon se puede colocar en las ranuras que hay en el montante a intervalos de 2,5 cm.



Encajando el estante en la pieza de nylon, se obtiene una fijación más fuerte cuanto más pesada sea la carga.



Hasta 360 Kg  
por estante

- Solicítenos el catálogo general completo con todas las posibilidades.
- No dude en consultarnos para más información y ayuda para elaborar su presupuesto.

### PALOMILLAS "SUPER ERECTA®" PARA REPISAS MURALES

- Tornillos no incluidos, deben ser seleccionados según el tipo de pared.
- Son necesarias dos palomillas por nivel.

Código	Modelo	Dimensiones (mm)	P.V.P.
ESSE0D14C	1WD14C	Palomilla Súper Erecta 1 nivel 35 cm.	48
ESSE0D18C	1WD18C	Palomilla Súper Erecta 1 nivel 45 cm.	49



Estantes Super Erecta® u Olympic®  
vendidos por separado

## ESTANTERÍAS DE VARILLA BRITE-OLYMPIC® - ACCESORIOS

- Gran capacidad de carga: 360 Kg. en baldas hasta 122 cm. y 275 Kg. hasta 152 cm. Capacidad de carga total: 910 Kg.
- Su diseño permite la libre circulación del aire, facilitando la visibilidad y dificultando la acumulación de suciedad.
- Estantes graduables cada 25 mm. Permite la utilización de ruedas y otros accesorios.

### ESTANTERÍA BRITE - OLYMPIC®

#### ESTANTES BRITE - OLYMPIC®

Código	Modelo	Dimensiones (mm)	P.V.P.
ESSBR1824	J1824	610 x 457	58
ESSBR1830	J1830	760 x 457	59
ESSBR1836	J1836	914 x 457	60
ESSBR1842	J1842	1.066 x 457	72
ESSBR1848	J1848	1.219 x 457	73
ESSBR1860	J1860	1.524 x 457	87
ESSBR2424	J2424	610 x 610	73
ESSBR2430	J2430	760 x 610	74
ESSBR2436	J2436	910 x 610	75

#### SOPORTES SUPER ERECTA

Código	Modelo	Dimensiones (mm)	P.V.P.
ESSES0013	13P	370	20
ESSES0027	27P	699	24
ESSES0033	33P	875	26
ESSES0054	54P	1.385	29
ESSES0063	63P	1.590	30
ESSES0074	74P	1.895	33
ESSES0086	86P	2.200	42



Hasta 360 Kg  
por estante



### ACCESORIOS PARA ESTANTERÍAS "SUPER ERECTA"® Y "BRITE-OLYMPIC"

Código	Modelo	Descripción	P.V.P.
<b>GANCHO EN "S" - SUPER ERECTA®</b>			
ESSE09995	9995Z	Gancho en "S" (2 x nivel)	5
<b>ABRAZADERA A PARED ACERO INOXIDABLE</b>			
ESPI0AIWC	AIWC	Abrazadera pared acero inox.	18
<b>ABRAZADERA POSTES</b>			
ESSE09994	9994Z	Abrazadera poste	9
<b>RUEDAS</b>			
RUNO004LD	Rueda SuperErecta 4LD Ø 102mm sin freno		18
RUNO0005M	Rueda SuperErecta 5M Ø 127mm sin freno		26
RUFR005MB	Rueda SuperErecta 5MB Ø 127mm con freno		33
RUNP00125	Rueda polimérica Ø 125mm sin freno		20
RUFP00125	Rueda polimérica Ø 125mm con freno		24
RUNO01125	Rueda Acero inoxidable Ø 125mm sin freno		48
RUFR01125	Rueda Acero inoxidable Ø 125mm con freno		55
<b>ROLDANA PROTECTORA</b>			
ESSE09992	Roldana protectora SuperErecta METRO		12
RUOO00002	Roldana protectora para rueda ECO		9,50
<b>PROTECTOR SUELO</b>			
ESSE09991	9991P	Tapón protector suelo	5
<b>SOPORTE SUELO</b>			
ESSE09993	9993Z	Soportes suelo	16
<b>CASQUILLOS DE MONTAJE SUPER ERECTA</b>			
ESSE09985	9985	Bolsa 4 unidades negros	9
ESSE09986	9986Z	Bolsa 4 unidades aluminio	13



Gancho "S"



Abrazadera a Pared



Abrazadera Poste



Ruedas Super ERECTA (roldana opcional)



Ruedas poliméricas (roldana opcional)



Roldana protectora



Protector Suelo



Soporte Suelo



Casquillos de montaje

**ACCESORIOS PARA ESTANTERÍAS DE VARILLA METRO SUPER ERECTA®**

**ACCESORIOS PARA ESTANTERÍAS SUPER ERECTA® Y OLYMPIC**


Código	Modelo	Descripción	P.V.P.
<b>ESTANTES CONSOLA</b>			
ESSEC1224	1224CSNC	Estante consola 610x300mm	69
ESSEC1230	1230CSNC	Estante consola 760x300mm	73
ESSEC1236	1236CSNC	Estante consola 914x300mm	76
ESSEC1242	1242CSNC	Estante consola 1.066x300mm	85
ESSEC1248	1248CSNC	Estante consola 1.219x300mm	87
ESSEC1260	1260CSNC	Estante consola 1.524x300mm	101
<b>ESTANTES INCLINADOS</b>			
ESSEI1824	1824DNC	610x457mm	145
ESSEI1836	1836DNC	914x457mm	148
ESSEI1848	1848DNC	1.219x457mm	158
ESSEI1860	1860DNC	1.524x457mm	167
<b>ESTANTES TIPO CESTA</b>			
ESSEB1836	CC9744A	914x457x89mm	135
ESSEB1848	CC9744	1.219x457x89mm	157
<b>CESTILLOS DE VARILLA CROMADA</b>			
ESSEOH209	H209C	345x127x180	47
ESSEOH210	H210C	440x190x127	49
ESSEOH212	H212C	440x190x255	65
<b>REBORDES</b>			
ESSE00L14	L14N-4C	Reborde para estante 35 cm	22
ESSE00L18	L18N-4C	Reborde para estante 45 cm	23
ESSE00L24	L24N-4C	Reborde para estante 61 cm	26
ESSE00L30	L30N-4C	Reborde para estante 76 cm	30
ESSE00L36	L36N-4C	Reborde para estante 91 cm	32
ESSE00L48	L48N-4C	Reborde para estante 122 cm	39
ESSE00L60	L60N-4C	Reborde para estante 152 cm	44
ESSE00L72	L72N-4C	Reborde para estante 183 cm	50
<b>VARILLA</b>			
ESSEOR72C		Varilla	16
ESSE09084		Clip para varilla	1
<b>SEPARADOR</b>			
ESSE0DD14	DD14C	Separador estantes (35 cm.)	25
ESSE0DD18	DD18C	Separador estantes (45 cm.)	29
ESSE0DD24	DD24C	Separador estantes (61 cm.)	37
<b>PLACA PORTA ETIQUETAS</b>			
ESSE09990		Placa porta-etiquetas	6
<b>ASA CURVA (CARROS TODO USO)</b>			
ESSE00H3C	H3C	Asa curva (45 cm.)	54
ESSE00H5C	H5C	Asa curva (61 cm.)	56
<b>ASA HORIZONTAL</b>			
ESSE0EH18	EH18NC	Asa horizontal (45 cm.)	50
ESSE0EH24	EH24NC	Asa horizontal (61 cm.)	51
<b>GUIA PARA BANDEJAS</b>			
ESSE015SN	15SNC	457mm (11 bandejas)	101
ESSE020SN	20SNC	610mm (11 bandejas)	105
<b>BARRA LATERAL</b>			
ESSEOH118	H-118C	H-118C Barra de 45 cm.	26
ESSEOH124	H-124C	H-124C Barra de 61 cm.	27
ESSEOH130	H-130C	H-130C Barra de 76 cm.	31
ESSEOH136	H-136C	H-136C Barra de 91 cm.	32
ESSEOH148	H-148C	H-148C Barra de 122 cm.	36
<b>BARRA PARA PERCHERO</b>			
CONSULTAR	Diferentes modelos disponibles		
<b>CUBIERTA DE PET TRANSPARENTE (Grosor 0,8 mm)</b>			
CONSULTAR	Diferentes modelos disponibles		



Estantes consola



Estantes inclinados



Estantes tipo cesta



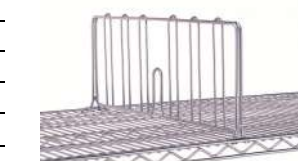
Cestos de varilla



Rebordes (100mm)



Varilla



Separador (203mm)



Placa Inscripciones



Asa curva



Asa horizontal



Guía Bandejero



Barra lateral



Barra para perchero



Cubierta PET Transparente

## ESTANTERÍAS PARA BOTELLAS "SUPER ERECTA"®

### ESTANTERÍA PARA BOTELLAS - METRO

- Construidos en varilla de acero cromado de calidad Super Erecta.
- Los estantes y soportes se venden por separado.
- Sobre la primera fila de botellas se puede apilar una segunda y así sucesivamente.

#### ESTANTES PARA BOTELLAS



Código	Modelo	Dimensiones (mm)	Nº Botellas	P.V.P. €
ESSEW1436	W1436NC	914 x 350	9 por nivel	127
ESSEW1448	W1448NC	1.220 x 350	12 por nivel	142

#### SOPORTES PARA ESTANTERÍAS DE BOTELLAS

Código	Modelo	Dimensiones (mm)	P.V.P. €
ESSES0013	13P	370	20
ESSES0027	27P	699	24
ESSES0033	33P	875	26
ESSES0054	54P	1.385	29
ESSES0063	63P	1.590	30
ESSES0074	74P	1.895	33
ESSES0086	86P	2.200	42



- Como opción se pueden instalar "soportes suelo" (9993Z) y "abrazaderas a pared" (AIWC), que se fijan al suelo para darle mayor consistencia al sistema (ver página 19).

### ESTANTERÍA PARA BOTELLAS - METRO

- Permite el almacenamiento de una gran cantidad de vinos en un espacio limitado: un promedio de una caja por cada 350 mm de estante. Hasta 360 Kg de carga por estante.
- Sostiene las botellas con una inclinación ideal de 10° para mantener los corchos húmedos.
- La construcción de alambre abierto permite el flujo de aire, fundamental para mantener la temperatura adecuada.
- Las unidades están cerradas por paneles posteriores y laterales que mantienen las botellas seguras y evitan accidentes.
- Como opción se puede instalar un Kit de Puertas (en el modelo WB257C) para proteger las botellas de robos.

#### ESTANTERIA COMPLETA DE BOTELLAS



Código	Modelo	Dimensiones (mm)	Nº Cajas de Botellas	P.V.P. €
ESSEWB237	WB237C	914 x 355 x 1.899	12	1.837
ESSEWB238	WB238C	914 x 355 x 2.203	15	2.050
ESSEWB257	WB257C	1.219 x 355 x 1899	16	2.126
ESSEWB258	WB258C	1.219 x 355 x 2.203	20	2.524

#### KIT DE PUERTAS (Solo para el modelo WB257C).

- Permite la instalación de un candado para evitar robos.

Código	Modelo	Dimensiones (mm)	Nº Cajas de Botellas	P.V.P. €
ESSEED57C	ED57C	1.295 x 1.524	12	451



Estantería WB257C + Kit de puertas

## ESTANTERÍAS DE VARILLA DE ACERO INOXIDABLE AISI 304

### ESTANTERIAS DE VARILLA ACERO INOXIDABLE AISI 304

- Completamente construida en varilla de Acero Inoxidable AISI 304.
- Su diseño permite la libre circulación del aire, facilitando la visibilidad y dificultando la acumulación de suciedad.
- Estantes graduables cada 25mm. Permite la utilización de ruedas y otros accesorios.

#### ESTANTES VARILLA ACERO INOXIDABLE AISI 304

Código	Modelo	Dimensiones (mm)	P.V.P. € STANDARD	P.V.P. € LIGHT
ESAI(S/L)1436	A(S/L)-1436	910 x 360	84	66
ESAI(S/L)1442	A(S/L)-1442	1.070 x 360	92	74
ESAI(S/L)1448	A(S/L)-1448	1.220 x 360	103	82
ESAI(S/L)1454	A(S/L)-1454	1.370 x 360	112	90
ESAI(S/L)1460	A(S/L)-1460	1.520 x 360	134	108
ESAI(S/L)1472	A(S/L)-1472	1.830 x 360	156	125
ESAI(S/L)1836	A(S/L)-1836	910 x 460	92	74
ESAI(S/L)1842	A(S/L)-1842	1.070 x 460	104	85
ESAI(S/L)1848	A(S/L)-1848	1.220 x 460	114	92
ESAI(S/L)1854	A(S/L)-1854	1.370 x 460	134	108
ESAI(S/L)1860	A(S/L)-1860	1.520 x 460	150	120
ESAI(S/L)1872	A(S/L)-1872	1.830 x 460	175	138
ESAI(S/L)2136	A(S/L)-2136	910 x 530	103	82
ESAI(S/L)2142	A(S/L)-2142	1.070 x 530	115	92
ESAI(S/L)2148	A(S/L)-2148	1.220 x 530	147	117
ESAI(S/L)2154	A(S/L)-2154	1.370 x 530	161	127
ESAI(S/L)2160	A(S/L)-2160	1.520 x 530	177	140
ESAI(S/L)2172	A(S/L)-2172	1.830 x 530	208	172
ESAI(S/L)2436	A(S/L)-2436	910 x 610	122	99
ESAI(S/L)2442	A(S/L)-2442	1.070 x 610	136	109
ESAI(S/L)2448	A(S/L)-2448	1.220 x 610	163	127
ESAI(S/L)2454	A(S/L)-2454	1.370 x 610	177	140
ESAI(S/L)2460	A(S/L)-2460	1.520 x 610	196	156
ESAI(S/L)2472	A(S/L)-2472	1.830 x 610	232	181

- Múltiples posibles composiciones y accesorios.
- Solicítenos la composición que necesite en varilla acabado AISI 304.
- Le prepararemos su presupuesto sin compromiso.

#### SOPORTES ACERO INOXIDABLE AISI 304

Código	Modelo	Dimensiones (mm)	P.V.P. €
ESPIS0015	SI015	150	9,50
ESPIS0036	SI036	360	16
ESPIS0086	SI086	860	29
ESPIS0137	SI137	1.370	43
ESPIS0150	SI150	1.150	44
ESPIS0160	SI160	1.600	51
ESPIS0183	SI183	1.830	57
ESPIS0216	SI216	2.160	67
ESPIS0244	SI244	2.440	77



### CARROS DE VARILLA TODO USO - ACERO INOXIDABLE AISI 304

- Completamente contruidos en varilla de Acero Inoxidable AISI 304.
- 4 Ruedas giratorias de Acero Inoxidable (Ø 125mm). Opcional Ruedas con freno.

Código	Modelo	Dimensiones (mm)	Nº Estantes	P.V.P. € RUEDA INOX.	P.V.P. € R.POLIMERICA
CAI(I/P)24091	24-091S	910 x 460 x 1.040	2	546	434
CAI(I/P)24107	24-107S	1.070 x 460 x 1.040	2	570	458
CAI(I/P)26091	26-091S	910 x 610 x 1.040	2	680	568
CAI(I/P)26107	26-107S	1.070 x 610 x 1.040	2	708	596
CAI(I/P)34091	34-091S	910 x 460 x 1.040	3	638	526
CAI(I/P)34107	34-107S	1.070 x 460 x 1.040	3	674	562
CAI(I/P)36091	36-091S	910 x 610 x 1.040	3	802	690
CAI(I/P)36107	36-107S	1.070 x 610 x 1.040	3	844	732
RUOOKIT2	Kit 4 Roldanas para rueda (opcional)			38	38

- Múltiples posibles composiciones y accesorios.
- Solicítenos la composición que necesite en varilla acabado AISI 304.



## ESTANTERIAS TECNOSHELF PARA CÁMARA Y ALMACENAMIENTO EN GENERAL

- **Capacidad de carga 200Kg por estante.**
- Estructura metálica de gran resistencia con dos posibilidades de acabado:
  - **Acero Inoxidable.** Soportes y marcos de los estantes fabricados en Acero Inoxidable AISI 304, perfecta para las condiciones más extremas (cámaras frigoríficas, exteriores, ambientes salinos, etc.).
  - **Acero galvanizado con baño protector "Epoxi" antibacteriano de color gris** para almacenamiento en general.
- **Cubiertas plásticas antibacterianas** que se pueden retirar para una fácil limpieza, incluso se pueden lavar en el lavavajillas.
- Montaje sencillo, sin herramientas. Permiten la instalación de ruedas y otros accesorios.
- **Precio muy competitivo.**

### ESTANTERÍA TECNOSHELF INOX - ESTRUCTURA ACERO INOXIDABLE AISI 304

**ACERO INOX-304 - 100% de Garantía frente a la oxidación por humedad.**

#### ESTANTES ACERO INOXIDABLE INOX-304

Código	Modelo	Dimensiones (mm)	P.V.P. €
ESPIR1836	IP1836	910 x 460	70
ESPIR1842	IP1842	1.070 x 460	78
ESPIR1848	IP1848	1.220 x 460	88
ESPIR1854	IP1854	1.370 x 460	94
ESPIR1860	IP1860	1.520x 460	107
ESPIR1872	IP1872	1.830 x 460	122

#### SOPORTES ACERO INOXIDABLE INOX-304

Código	Modelo	Dimensiones (mm)	P.V.P. €
ESPIS0015	SI15	150	9,50
ESPIS0036	SI36	360	16
ESPIS0183	SI183	1.830	57
ESPIS0216	SI216	2.160	67



**LA MEJOR SOLUCIÓN PARA SU CÁMARA FRIGORÍFICA Y ZONAS HÚMEDAS.  
100% GARANTIZADA CONTRA LA OXIDACIÓN POR HUMEDAD.**

### ESTANTERÍA TECNOSHELF EPOXY - ESTRUCTURA "EPOXY" GRIS

- Por su precio perfectas para cualquier tipo de almacenamiento donde la humedad no sea excesiva.
- Acero galvanizado con baño protector "Epoxi" antibacteriano de color gris.

#### ESTANTES EPOXY GRIS

Código	Modelo	Dimensiones (mm)	P.V.P. €
ESPER1836	PE1836	910 x 460	36
ESPER1842	PE1842	1.070 x 460	39
ESPER1848	PE1848	1.220 x 460	42
ESPER1854	PE1854	1.370 x 460	49
ESPER1860	PE1860	1.520x 460	54
ESPER1872	PE1872	1.830 x 460	64

#### SOPORTES EPOXY GRIS

Código	Modelo	Dimensiones (mm)	P.V.P. €
ESPES0015	SE15	150	7
ESPES0036	SE36	360	10,50
ESPES0183	SE183	1.830	30
ESPES0216	SE216	2.160	32



**LA SOLUCIÓN MAS ECONÓMICA PARA SU ALMACÉN.**

## ACCESORIOS ESTANTERIAS DE VARILLA ACERO INOXIDABLE Y TECNOSHELF

### ACCESORIOS ESTANTERIAS TECNOSHELF

Código	Modelo	P.V.P. €
--------	--------	-------------

#### GANCHOS PARA MONTAR ESQUINAS

ESPI06840	Gancho en "S" Varilla Acero inox.	4,75
ESPI06844	Gancho en "S" Tecnoshelf Acero Inox.	7

#### ABRAZADERA A PARED ACERO INOXIDABLE

ESPIOAIWC	Abrazadera a pared acero inox. AIWC	18
-----------	-------------------------------------	----

#### RUEDAS

RUNP00125	Rueda normal polimérica Ø 125mm	20
RUF00125	Rueda freno polimérica Ø 125mm	24

RUNO01125	Rueda Acero inox. sin freno Ø 125mm	48
RUF01125	Rueda Acero inox. con freno Ø 125mm	55

#### AMORTIGUADOR RUEDA

RUOO00002	Roldana protectora rueda	9,50
-----------	--------------------------	------

#### BARRA

ESPI0818I	Barra 46cm inox.	13
ESPI0836I	Barra 91cm inox.	21
ESPI0842I	Barra 107cm inox.	23
ESPI0848I	Barra 122cm inox.	26
ESPI0852I	Barra 137cm inox.	28
ESPI0860I	Barra 152cm inox.	30
ESPI0872I	Barra 183cm inox.	39

#### BARRA EN "U"

ESPI0836U	Barra en "U" 91x46cm inox.	39
ESPI0842U	Barra en "U" 107x46cm inox.	42
ESPI0844U	Barra en "U" 122x46cm inox.	45
ESPI0852U	Barra en "U" 137x46cm inox.	46
ESPI0860U	Barra en "U" 152x46cm inox.	48
ESPI0872U	Barra en "U" 183x46cm inox.	53

#### PERCHERO COLGADOR

ESPI0836A	Barra para perchero 91x46cm inox.	59
ESPI0842A	Barra para perchero 107x46cm inox.	64
ESPI0844A	Barra para perchero 122x46cm inox.	68
ESPI0854A	Barra para perchero 137x46cm inox.	72
ESPI0860A	Barra para perchero 152x46cm inox.	77
ESPI0872A	Barra para perchero 183x46cm inox.	87

#### SEPARADOR

ESPI06864	Separador Acero Inox. 304 460mm	38
ESPI06865	Separador Acero Inox. 304 530mm	41
ESPI06866	Separador Acero Inox. 304 610mm	47

#### ASA CURVA PARA CARRO

ESPI61746	Asa Curva Acero Inox. 304 460mm	85
ESPI61753	Asa Curva Acero Inox. 304 530mm	102
ESPI61761	Asa Curva Acero Inox. 304 610mm	122

#### PLACA PORTA-ETIQUETAS

ESSE09990	Placa porta-etiquetas	6
-----------	-----------------------	---



Gancho en "S"  
Est. Varilla Inox



Gancho en "S"  
Est. Tecnoshelf



Abrazadera a pared  
Acero Inoxidable



Ruedas poliméricas



Roldana protectora



Ruedas Inoxidables



Barra lateral



Barra en "U"



Perchero colgador



Separador



Placa Porta-etiquetas



Asa curva para carro



**ESTANTERÍAS DE ALUMINIO - POLIPROPILENO**

- Estantes regulables en altura cada 150mm. Dos profundidades 370 y 570mm con medida Gastronorm.
- Travesaños de aluminio anodizado y pestillos de enganche de aluminio mono-bloque.
- Cubiertas de polipropileno alimentario de gran dureza y resistencia, lavables en lavavajillas.
- Patas regulables en altura para una perfecta estabilidad de la estantería. Alta capacidad de carga 150 Kg por estante.
- Casa soporte lateral aumenta 28mm la longitud del estante (56mm para una estantería con dos soportes)

**ESTANTES ALUMINIO**

Código	Modelo	Dimensiones (mm)	P.V.P.
<b>Anchura de Parrilla 370mm</b>			
ESAL06637	2G	661 x 370	54
ESAL07437	3P	743 x 370	57
ESAL08237	2P-1G	825 x 370	63
ESAL09037	1P-2G	907 x 370	66
ESAL09837	3G	989 x 370	69
ESAL10737	3P-1G	1.071 x 370	74
ESAL12337	1P-3G	1.235 x 370	80
ESAL13137	4G	1.317 x 370	84
ESAL13937	3P-2G	1.399 x 370	90
ESAL15637	1P-4G	1.563 x 370	94

**Anchura de Parrilla 570mm**

ESAL06657	2G	661 x 570	56
ESAL07457	3P	743 x 570	62
ESAL08257	2P-1G	825 x 570	66
ESAL09057	1P-2G	907 x 570	70
ESAL09857	3G	989 x 570	73
ESAL10757	3P-1G	1.071 x 570	78
ESAL12357	1P-3G	1.235 x 570	84
ESAL13157	4G	1.317 x 570	90
ESAL13957	3P-2G	1.399 x 570	96
ESAL15657	1P-4G	1.563 x 570	98

**ELEMENTO DE ÁNGULO (ESTANTERÍAS EN "L")**

Código	Modelo	Dimensiones (mm)	P.V.P.
ESALEAPA1	GN23	370	14
ESALEAPA2	GN11	570	14



PREPARAMOS SU PRESUPUESTO SIN COMPROMISO.

**SOPORTES ALUMINIO**

Código	Dimensiones (mm)	P.V.P. Soporte lateral	P.V.P. Soporte central
<b>Anchura de Parrilla 370mm</b>			
ESALS(L/C)001	1.700 x 370	79	83
ESALS(L/C)002	2.000 x 370	109	113
<b>Anchura de Parrilla 570mm</b>			
ESALS(L/C)003	1.700 x 570	89	92
ESALS(L/C)004	2.000 x 570	121	124



150 Kg por estante

**ESTANTERÍAS COMPLETAS "ALUMINIO" - 4 NIVELES**

**ESTANTERIAS LINEALES 4 ESTANTES (2 SOPORTES)**

Código	Dimensiones (mm)	P.V.P. €	
		A=370mm	A=570mm
ESAL(3/5)0717	717 x A x 1.700	356	385
ESAL(3/5)0799	799 x A x 1.700	374	406
ESAL(3/5)0881	881 x A x 1.700	394	425
ESAL(3/5)0963	963 x A x 1.700	407	438
ESAL(3/5)1045	1.045 x A x 1.700	419	450
ESAL(3/5)1127	1.127 x A x 1.700	439	473
ESAL(3/5)1291	1.291 x A x 1.700	465	501
ESAL(3/5)1373	1.373 x A x 1.700	484	519
ESAL(3/5)1455	1.455 x A x 1.700	504	542
ESAL(3/5)1619	1.619 x A x 1.700	517	558

**ESTANTERIAS ANGULO 4 ESTANTES (1 SOPORTE + 4 E.ANGULO)**

Código	Dimensiones (mm)	P.V.P. €	
		A=370mm	A=570mm
ESAL(3/5)0689	689 x A x 1.700	341	374
ESAL(3/5)0771	771 x A x 1.700	358	395
ESAL(3/5)0853	853 x A x 1.700	377	415
ESAL(3/5)0935	935 x A x 1.700	391	427
ESAL(3/5)1017	1.017 x A x 1.700	403	441
ESAL(3/5)1099	1.099 x A x 1.700	421	464
ESAL(3/5)1263	1.263 x A x 1.700	448	491
ESAL(3/5)1345	1.345 x A x 1.700	468	509
ESAL(3/5)1427	1.427 x A x 1.700	486	531
ESAL(3/5)1591	1.591 x A x 1.700	501	547

**ESTANTERÍAS "METROMAX Q"**

- Recomendada para ambientes duros y corrosivos. **20 años de garantía frente a la corrosión por humedad.**
- Cubiertas plásticas removibles para una fácil limpieza, además incorporan en su composición el protector **MICROBAN**.
- El aditivo antimicrobiano **MICROBAN** inhibe el desarrollo de bacterias, hongos y mohos.
- Marcos de estante y postes recubiertos de resina epoxidica protectora color gris también con **MICROBAN**.
- Soporta pesos por estante que van desde los 360 Kg. en baldas de hasta 122 cm. a 270 Kg. en las de 183 cm.
- Los estantes se pueden graduar cada 13 mm. a lo largo de los soportes.
- Permite colocar ruedas y la utilización de gran cantidad de accesorios.



**ESTANTES METROMAX Q**

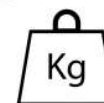
Código	Modelo	Dimensiones (mm)	P.V.P.
--------	--------	------------------	--------

**Anchura de Parilla 457mm**

ESMQR1824	MQ1824G	610 x 457	94
ESMQR1830	MQ1830G	760 x 457	97
ESMQR1836	MQ1836G	914 x 457	98
ESMQR1842	MQ1842G	1.060 x 457	117
ESMQR1848	MQ1848G	1.219 x 457	118
ESMQR1854	MQ1854G	1.372 x 457	138
ESMQR1860	MQ1860G	1.524 x 457	139
ESMQR1872	MQ1872G	1.829 x 457	158

**Anchura de Parilla 610mm**

ESMQR2424	MQ2424G	610 x 610	117
ESMQR2430	MQ2430G	760 x 610	118
ESMQR2436	MQ2436G	914 x 610	119
ESMQR2442	MQ2442G	1.060 x 610	143
ESMQR2448	MQ2448G	1.219 x 610	144
ESMQR2454	MQ2454G	1.372 x 610	169
ESMQR2460	MQ2460G	1.524 x 610	170
ESMQR2472	MQ2472G	1.829 x 610	200



Hasta 360 Kg por estante

**SOPORTES METROMAX Q**

Código	Modelo	Dimensiones (mm)	P.V.P.
--------	--------	------------------	--------

**SOPORTE DE ACERO CON RESINA EPOXY (gris)**

ESMQS0054	MQ54PE	1.380	44
ESMQS0063	MQ63PE	1.590	49
ESMQS0074	MQ74PE	1.900	52
ESMQS0086	MQ86PE	2.200	60

**ACCESORIOS METROMAX Q**

Código	Modelo	Descripción	P.V.P.
--------	--------	-------------	--------

**GANCHO EN "S"**

ESMM09995	M9995	Gancho en "S" (2 x nivel)	5.50
ESMQ09995	Q9995Z	Gancho MMax Q esquina (1)	6
ESMM09994	9994X	Abrazadera poste	



**REBORDES APILABLES (altura 51mm)**

ESMM0LS18	MQLS18-2S	Reborde 450 mm	25
ESMM0LB24	MQL24-2S	Reborde 610 mm	26
ESMM0LB30	MQL30-2S	Reborde 760 mm	28
ESMM0LB36	MQL36-2S	Reborde 910 mm	33
ESMM0LB48	MQL48-2S	Reborde 1.220 mm	40
ESMM0LB60	MQL60-2S	Reborde 1.520 mm	45
ESMM0LB72	MQL72-2S	Reborde 1.830 mm	50



**DISPENSADOR DE BOTES**

ESMM0CR24	CR24E	Adaptable estante 610 mm	177
-----------	-------	--------------------------	-----

**ESCURRIDOR PARA BANDEJAS (otras medidas disponibles)**

ESMM00XE0	XTR2448XE	Espacio 2,8 cm. (34 bandejas)	177
ESMM00XEA	XTR2448XEA	Espacio 7,6 cm. (14 bandejas)	177



**SEPARADOR**

ESMQ00D18	MUD18-8	Separador 450 mm	24
ESMQ00D24	MUD24-8	Separador 610 mm	26

## PLATAFORMAS BOW-TIE® - PLATAFORMAS ACERO INOXIDABLE - TARIMAS MODULARES

### PLATAFORMAS METRO BOW-TIE®

- Moldeadas en polietileno de alta densidad de color gris.
- **Gran capacidad de carga (Hasta 1.365 kg por unidad).**
- Especialmente indicadas para interior de cámaras frigoríficas y almacenamiento en general.
- Su diseño permite la libre circulación de aire.
- **Cada plataforma se suministra con una pajarita para la unión de distintas unidades sin herramientas.**



Código	Modelo	Dimensiones (mm)	Capacidad Carga (Kg)	P.V.P. €
PTBTO2230	HP2230PD	760 x 550 x 300	683	270
PTBTO2236	HP2236PD	910 x 550 x 300	683	270
PTBTO2248	HP2248PD	1.220 x 550 x 300	1.365	312
PTBTO2260	HP2260PD	1.520 x 550 x 300	1.365	357

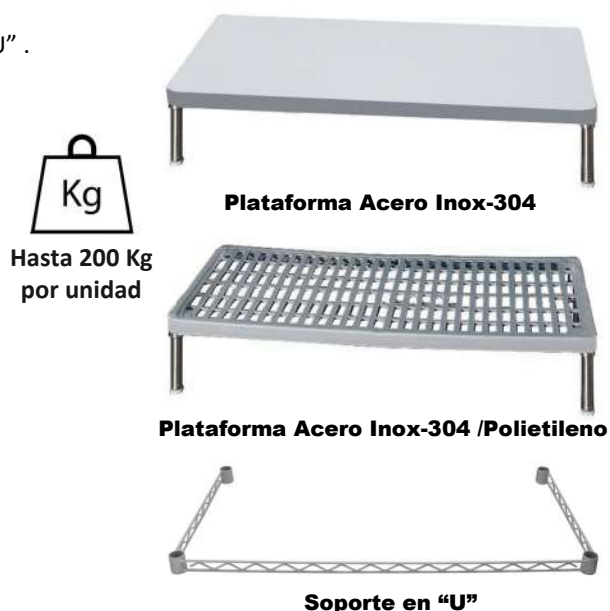
### PLATAFORMAS DE ACERO INOXIDABLE - SERIE ECONÓMICA

- Plataforma con estructura en acero inox-304 y dos posibles acabados: liso o acero inoxidable con cubiertas de polietileno.
- Alturas disponibles 15 cm y 36 cm.
- Capacidad de carga de 200 kg por unidad.
- Posibilidad de convertir en carro añadiendo ruedas y soporte en "U".

Código	Modelo	Dimensiones (mm)	Descripción	P.V.P.
<b>PLATAFORMA LISA ACERO INOXIDABLE INOX304</b>				
PTILO1836	IL-1836	910 x 460 x 150	Estante Liso	158
PTILO1842	IL-1842	107 x 460 x 150	Estante Liso	175
PTILO3836	IL-3836	910 x 460 x 360	Estante Liso	184
PTILO3842	IL-3842	107 x 460 x 360	Estante Liso	201
<b>PLATAFORMA ACERO INOXIDABLE / POLIETILENO</b>				
PTIPO1836	IP-1836	910 x 460 x 150	Cubierta Polietileno	108
PTIPO1842	IP-1842	107 x 460 x 150	Cubierta Polietileno	116
PTIPO3836	IP-3836	910 x 460 x 360	Cubierta Polietileno	134
PTIPO3842	IP-3842	107 x 460 x 360	Cubierta Polietileno	142

#### ACCESORIOS

RUNP00125	Rueda normal polimérica Ø 125mm	20
RUFP00125	Rueda freno polimérica Ø 125mm	24
ESPI0836U	1836U 910 x 460	Soporte en "U" 40
ESPI0842U	1842U 107 x 460	Soporte en "U" 42



### TARIMAS MODULARES

- Suelo plástico de fácil montaje y ensamblaje. Fácil instalación sin obras.
- Resistencia a la compresión 3 toneladas/m<sup>2</sup> (121 puntos de apoyo).
- Fabricadas en polietileno gris de alta densidad.
- Perfecto aislante eléctrico, térmico y anticorrosivo.



Código	Modelo	Resistencia	P.V.P. €
<b>TARIMAS 500x500x50 mm</b>			
TAOOL005	Lisa	35.000 Kg/m <sup>2</sup>	36
TAOOO005	Orificios	22.000 Kg/m <sup>2</sup>	35
TAOOR005	Rampa		38,50
<b>TARIMAS 500x500x25 mm</b>			
TAOOL025	Lisa	35.000 Kg/m <sup>2</sup>	23
TAOOO025	Orificios	22.000 Kg/m <sup>2</sup>	20,50
TAOOR025	Rampa		29



## ESTANTERÍAS "ERECTA" - ESTANTERIAS SMARTWALL A PARED

### ESTANTERIA ERECTA®

- **Gran capacidad de carga:** 360 Kg. en baldas de hasta 122 cm. y 275 Kg. en las de hasta 152 cm. Capacidad total: 910 Kg.
- Su diseño permite la libre circulación del aire, facilitando la visibilidad y dificulta la acumulación de suciedad.
- Estantes graduables cada 127 mm. a lo largo de los soportes.
- Permite la utilización de gran cantidad de accesorios.

#### ESTANTES ERECTA®

Código	Modelo	Dimensiones (mm)	P.V.P. €
ESERR1224	1224C	610 x 305	54
ESERR1230	1230C	760 x 305	65
ESERR1236	1236C	914 x 305	72
ESERR1242	1242C	1.066 x 305	83
ESERR1248	1248C	1.219 x 305	90
ESERR1260	1260C	1.524 x 305	118
ESERR1824	1824C	610 x 457	69
ESERR1836	1836C	914 x 457	92
ESERR1848	1848C	1.219 x 457	118
ESERR1860	1860C	1.524 x 457	146

#### SOPORTES ERECTA®

Código	Modelo	Dimensiones (mm)	P.V.P. €
ESERS1272	1272C	1.867 x 305	85
ESERS1287	1287C	2.248 x 305	91
ESERS1872	1872C	1.867 x 457	98
ESERS1887	1887C	2.248 x 457	106



Hasta 360 Kg  
por estante



- Estantes graduables cada 127mm.
- Pata niveladora incorporada.

### PALOMILLAS ERECTA® PARA REPISAS MURALES

- Tornillos no incluidos, deben ser seleccionados según el tipo de pared.
- Dos palomillas por nivel.

Código	Modelo	Dimensiones (mm)	P.V.P. €
ESERS2WB1	12WB1C	1 nivel, 305 mm	21
ESERS2WB3	12WB3C	2 niveles, 305 mm	33
ESERS8WB1	18WB1C	1 nivel, 457 mm	23
ESERS8WB3	18WB3C	2 niveles, 457 mm	36



Estantes Erecta®  
vendidos por separado

### ESTANTERÍAS SMARTWALL® A PARED

- Sistema **exclusivo de almacenamiento y estaciones de trabajo** que permite aprovechar la pared, un espacio inutilizado.
- Ideales para áreas de preparación, áreas de limpieza, encima de fregaderos, mesas de trabajo, carros, etc.
- Diseño robusto, y completamente configurable.
- **Todo construido en acabado epoxy METROSEAL**, que le permite tener una garantía de 12 años frente a la oxidación.



#### SMART WALL ESPECIAL "FREGADERO"

Código	Modelo	Dimensiones (mm)	P.V.P. €
<b>KIT SMART-WALL SWK36-1</b>			
ESSWOK361	SWK36-1	1.016 x 793	499
<b>KIT ACCESORIOS SWA-1</b>			
ESSWOSWA1	SWA1	Accesorios	238

SWK36-1 compuesto por:

- 1 Soporte superior SW40K3
- 2 soportes laterales SWU30K3
- 1 Rejilla de varilla WG1836K3
- 1 Estante Metroseal 1836NK3
- 2 Soportes de estante SWS18K3

SWA1 compuesto por:

- 1 Cesta de varilla H210K3
- 1 Estante colgador de tapas IWA-11K3
- 2 Ganchos PGHK6K3
- 6 ganchos HK23C
- 1 Cilindro FCH + 1 Colgador cilindro FC1

- Múltiples posibilidades. Para otras dimensiones, accesorios y acabados solicite nuestro catálogo completo Smart Wall®.

## ESTANTES MURALES A PARED - ESCURRIDOR A PARED

### ESTANTES MURALES MULTIUSOS ACERO INOXIDABLE

- Completamente fabricados en acero inoxidable (AISI 304)
- Totalmente soldada.
- Modelo de hasta 1.200mm (2 puntos de fijación).
- Modelo desde 1.400mm (3 puntos de fijación).

• **Posibilidad de fabricación a medida. Solicite presupuesto.**



MADE IN EUROPE

Código	Modelo	Dimensiones (mm)	P.V.P. €
ESPDO3060	EPD-3060	600 x 300 x 250	146
ESPDO3080	EPD-3080	800 x 300 x 250	151
ESPDO3100	EPD-3100	1.000 x 300 x 250	166
ESPDO3120	EPD-3120	1.200 x 300 x 250	182
ESPDO3140	EPD-3140	1.400 x 300 x 250	199
ESPDO3150	EPD-3150	1.500 x 300 x 250	209
ESPDO3160	EPD-3160	1.600 x 300 x 250	215
ESPDO3180	EPD-3180	1.800 x 300 x 250	241
ESPDO3200	EPD-3200	2.000 x 300 x 250	267

Código	Modelo	Dimensiones (mm)	P.V.P. €
ESPDO4060	EPD-4060	800 x 400 x 250	161
ESPDO4080	EPD-4080	800 x 400 x 250	167
ESPDO4100	EPD-4100	1.000 x 400 x 250	180
ESPDO4120	EPD-4120	1.200 x 400 x 250	199
ESPDO4140	EPD-4140	1.400 x 400 x 250	219
ESPDO4150	EPD-4150	1.500 x 400 x 250	230
ESPDO4160	EPD-4160	1.600 x 400 x 250	241
ESPDO4180	EPD-4180	1.800 x 400 x 250	265
ESPDO4200	EPD-4200	2.000 x 400 x 250	292

### ESTANTES MURALES REGULABLE ACERO INOXIDABLE

• Permiten una rápida regulación de las estanterías según necesidad. Permite una configuración 100% personalizada, que puede variar según varían sus necesidades. Para otros modelos y dimensiones consultar.

- Para una composición es necesario:
  - 2 montantes laterales.
  - el número de estantes deseados.



Cubetas no incluidas

#### MONTANTES LATERALES A PARED (2 x unidad)

MADE IN EUROPE

Código	Modelo	Dimensiones (mm)	Descripción	P.V.P.
ESPRO0060	EPM-060	600 x 30	Montante (x2)	32
ESPRO0100	EPM-100	1.000 x 30	Montante (x2)	39
ESPRO0150	EPM-150	1.500 x 30	Montante (x2)	51

#### ESTANTES

Código	Modelo	Dimensiones (mm)	Descripción	P.V.P.
ESPRO2100	EPM-2100	1.000 x 250	Estante liso	96
ESPRO2120	EPM-2120	1.200 x 250	Estante liso	122
ESPRO2140	EPM-2140	1.400 x 250	Estante liso	132
ESPRO2160	EPM-2146	1.600 x 250	Estante liso	173
ESPI42000	EPI-2100	1.000 x 250	Estante inclinado (4 GN 1/6)	114
ESPRO4100	EPM-4100	1.000 x 400	Estante liso	136
ESPRO4120	EPM-4120	1.200 x 400	Estante liso	169
ESPRO4140	EPM-4140	1.400 x 400	Estante liso	188
ESPRO4160	EPM-4146	1.600 x 400	Estante liso	246
ESPI41000	EPI-4100	1.000 x 400	Estante inclinado (4 GN 1/3)	163

### ESCURRIDOR A PARED ACERO INOXIDABLE

- Completamente fabricados en acero inoxidable.
- Dos modelos disponibles.
- Diámetro máximo de plato 32cm.
- **Hasta fin de existencias.**

MADE IN EUROPE

Código	Modelo	Dimensiones (mm)	Descripción	P.V.P. €
ESPDO0100	SPM-100	870x420x420	66 platos	185
ESPDO0101	SPM-101	870x420x420	33 platos + cesta p/vasos	185



## MESAS DE TRABAJO – FREGADEROS

- Encimeras y estantes de **acero inoxidable AISI 304 18/10** con omegas de refuerzo y acabado satinado.
- Patas en tubo de 40x40 con taco regulable en altura. Frontal 65mm.
- Máxima robustez debido al sistema de sujeción y apriete “strong -fix”.
- Estructuras desmontables para facilitar su transporte y almacenaje. Posibilidad de incorporar ruedas.

### MESAS DE TRABAJO

- Mesa mural: Peto posterior de 100 mm en punto redondo sanitario, totalmente soldado.

Dimensiones (mm)	Código MESA CENTRAL	P.V.P. € Mesa central	Código MESA MURAL	P.V.P. € Mesa mural	P.V.P. € Estante adicional
<b>MESAS FONDO 600mm</b>					
600x600x850	MECE60060	466	MEMU60060	468	+112
800x600x850	MECE60080	484	MEMU60080	494	+133
1000x600x850	MECE60100	499	MEMU60100	507	+155
1200x600x850	MECE60120	512	MEMU60120	528	+172
1400x600x850	MECE60140	564	MEMU60140	571	+205
1500x600x850	MECE60150	584	MEMU60150	595	+214
1600x600x850	MECE60160	595	MEMU60160	608	+224
1800x600x850	MECE60180	693	MEMU60180	704	+259
2000x600x850	MECE60200	703	MEMU60200	735	+269
2200x600x850	MECE60220	855	MEMU60220	941	+278
2400x600x850	MECE60240	878	MEMU60240	963	+301
2600x600x850	MECE60260	930	MEMU60260	980	+339
<b>MESAS FONDO 700mm</b>					
600x700x850	MECE70060	466	MEMU70060	475	+117
800x700x850	MECE70080	498	MEMU70080	510	+148
1000x700x850	MECE70100	528	MEMU70100	548	+167
1200x700x850	MECE70120	543	MEMU70120	578	+197
1400x700x850	MECE70140	630	MEMU70140	640	+220
1500x700x850	MECE70150	641	MEMU70150	677	+234
1600x700x850	MECE70160	653	MEMU70160	683	+263
1800x700x850	MECE70180	755	MEMU70180	770	+281
2000x700x850	MECE70200	789	MEMU70200	840	+291
2200x700x850	MECE70220	890	MEMU70220	944	+296
2400x700x850	MECE70240	925	MEMU70240	963	+308
2600x700x850	MECE70260	1.014	MEMU70260	988	+353

MADE IN EUROPE



**Mesa Central**



**Mesa Mural**

· **PARA OTRAS DIMENSIONES Y ACCESORIOS CONSULTAR.**

### FREGADEROS

- **Fregadero:** Construido en acero inoxidable. Cubetas embutidas con protección antisonora. Válvula desagüe y rebosadero. Peto posterior y frontal de 30 mm.
- **Bastidor:** Patas cuadradas de 40x40 mm de acero inoxidable altura regulable hasta 900 mm.
- **Estante inferior opcional.** Grifo no incluido (ver página 39).

Código	Modelo	Dimensiones (mm)	P.V.P. Fregadero	P.V.P. Estante
<b>FREGADEROS 1000 x 600 - Cubeta 400 x 400 x 250 mm</b>				
FR60O101D	F6100-1D	1.000 x 600 x 900	641	+160
FR60O101I	F6100-1I	1.000 x 600 x 900	641	+160
FR60O102C	F6100-2C	1.000 x 600 x 900	805	+160
<b>FREGADEROS 1200 x 600 - Cubeta 500 x 400 x 250 mm</b>				
FR60O121D	F6120-1D	1.200 x 600 x 900	595	+175
FR60O121I	F6120-1I	1.200 x 600 x 900	595	+175
FR60O122C	F6120-2C	1.200 x 600 x 900	840	+176

MADE IN EUROPE



**Estante inferior opcional  
Grifo no incluido**

· **PARA OTRAS DIMENSIONES Y ACCESORIOS CONSULTAR.**

## LAVAMANOS - MUEBLES CAFETERO - SEPARADORES DE GRASAS

### LAVAMANOS MURAL - LAVAMANOS DE PIE

- Construidos en acero inoxidable AISI 304 18/10.
- Se suministran totalmente equipados.
- Mezclador dos aguas.
- **Lavamanos mural:** Grifo caño giratorio y pulsador temporizado.
- **Lavamanos de pie:** Grifo caño giratorio y pulsador de pie.  
Puerta frontal registrable.

- **Para otras modelos y dimensiones consultar.**

MADE IN EUROPE



Lavamanos mural



LV-J1  
Lavamanos de pie

Código	Modelo	Dimensiones (mm)	Descripción	P.V.P. €
<b>LAVAMANOS MURAL</b>				
LVOOO0M35	LVM-35	350 x 315 x 120	Cubeta Ø 260 x 100 mm	261
LVOOO0M40	LVM-40	400 x 400 x 173	Cubeta Ø 360 x 130 mm	308
<b>LAVAMANOS DE PIE (Cubeta Ø 360 x 130 mm)</b>				
LVOOO0P1	LVP-1	400 x 440 x 850	1 pedal	388
LVOOO0PJ1	LVP-J1	400 x 440 x 850	1 pedal + dispensador jabón	538
LVOOO0P2	LVP-2	400 x 440 x 850	2 pedales	484
LVOOO0PJ2	LVP-J2	400 x 440 x 850	2 pedales + dispensador jabón	635

### MUEBLE CAFETERO

- Construcción en Acero Inoxidable calidad alimentaria.
- Con estantes ajustables. Pies ajustables en altura.

MADE IN EUROPE

Código	Modelo	Dimensiones (mm)	P.V.P. €
<b>1 CAJÓN Y 1 ESTANTE</b>			
MUCF20005	CF-800	800 x 600 x 1.050	919
MUCF20001	CF-1000	1.000 x 600 x 1.050	1.066
<b>1 CAJÓN Y 1 ESTANTE A CADA LADO DE LA TOLVA</b>			
MUCF20002	CF-1500	1.500 x 600 x 1.050	1.396
MUCF20003	CF-2000	2.000 x 600 x 1.050	1.528
MUCF20004	CF-2500	2.500 x 600 x 1.050	1.709



- Mesas de apoyo disponibles. Solicite nuestro catálogo completo.

### SEPARADOR DE GRASAS DE ACERO INOXIDABLE

- Los establecimientos hosteleros que generan grasas como residuo necesitan instalar separadores de grasas acordes a la normativa UNE EN 1825 para asegurar que las grasas y aceites orgánicos se retiran con eficacia de las aguas residuales.
- Evita obstrucciones en las tuberías, desagües embozados, malos olores y problemas de plagas.
- Cesta de chapa perforada en acero inoxidable con agujeros redondos de 2mm para la recuperación de grasas y sólidos.
- El vaciado y la limpieza del equipo se deben realizar según la frecuencia de intervención descrita en la norma EN1825-2, es decir una vez por mes y preferiblemente cada 15 días.
- Fácil instalación bajo encimeras o en cualquier localización de fácil acceso.
- Fabricado completamente en Acero inoxidable de calidad alimentaria.
- Separadores de grasa internos.
- Desagüe en rosca de 3/4". 4 cierres de seguridad.
- Tubería soldada Ø 50mm para la entrada y salida de agua

MADE IN EUROPE

Código	Modelo	Dimensiones (mm)	Capacidad	Caudal	Peso	P.V.P.
RGAI10201	RG-10201	655 x 340 x 316	20		14,5	714
RGAI10102	RG-10102	675 x 355 x 310	50		14	768
RGAI10301	RG-10301	730 x 415 x 409	60		21	1.105
RGAI10401	RG-10401	900 x 540 x 620	132		40	1.499



## RECIPIENTES GASTRONORM DE ACERO INOXIDABLE

### RECIPIENTES GN 2/1 (53x65 cm)

Descripción	Fondo (mm)	Capacidad (litros)
Cubeta	20	4,4
Cubeta	40	9
Cubeta	65	18
Cubeta	100	30
Cubeta	150	42
Cubeta	200	58

#### ESTÁNDAR

Código	P.V.P. €
CUAIS2102	42
CUAIS2104	44
CUAIS2106	49
CUAIS2110	59
CUAIS2115	76
CUAIS2120	98

#### CONVECCIÓN

Código	P.V.P. €
CUAIN2102	77
CUAIN2104	103
CUAIN2106	105
CUAIN2110	133
CUAIN2115	221
CUAIN2120	240



GN 2/1	
Medidas: 53x65 cm	

### RECIPIENTES GN 1/1 (53x32,5 cm)

Descripción	Fondo (mm)	Capacidad (litros)
Cubeta	20	2,2
Cubeta	40	5
Cubeta	65	8
Cubeta	100	14
Cubeta	150	19
Cubeta	200	26

#### ESTÁNDAR

Código	P.V.P. €
CUAIS1102	16
CUAIS1104	17
CUAIS1106	20
CUAIS1110	26
CUAIS1115	40
CUAIS1120	47

#### CONVECCIÓN

Código	P.V.P. €
CUAIN1102	35
CUAIN1104	40
CUAIN1106	41
CUAIN1110	56
CUAIN1115	85
CUAIN1120	148



GN 1/1	
Medidas: 53x32,5 cm	

Cubeta Perforada	40	-
Cubeta Perforada	65	-
Cubeta Perforada	100	-
Cubeta Perforada	150	-
Cubeta Perforada	200	-

CUAIPS104	24
CUAIPS106	25
CUAIPS110	33
CUAIPS115	48
CUAIPS120	54

CUAIP1104	54
CUAIP1106	55
CUAIP1110	82
CUAIP1115	128
CUAIP1120	193

### RECIPIENTES GN 2/3 (35,4x32,5 cm)

Descripción	Fondo (mm)	Capacidad (litros)
Cubeta	40	3,5
Cubeta	65	5,5
Cubeta	100	8
Cubeta	150	12
Cubeta	200	18

#### ESTÁNDAR

Código Estándar	P.V.P. €
CUAIS2304	14
CUAIS2306	16,50
CUAIS2310	22,50
CUAIS2315	34
CUAIS2320	41



GN 2/3	
Medidas: 35,4x32,5 cm	

### RECIPIENTES GN 1/2 (32,5x26,5 cm)

Descripción	Fondo (mm)	Capacidad (litros)
Cubeta	20	1,2
Cubeta	40	2
Cubeta	65	3,5
Cubeta	100	6
Cubeta	150	8,5
Cubeta	200	11,5

#### ESTÁNDAR

Código	P.V.P. €
CUAIS1202	8,50
CUAIS1204	10,50
CUAIS1206	11,50
CUAIS1210	15,50
CUAIS1215	24,50
CUAIS1220	31,50



GN 1/2	
Medidas: 32,5x26,5 cm	

Cubeta Perforada	65	-	CUAIP1206	11,50
Cubeta Perforada	100	-	CUAIP1210	15,50
Cubeta Perforada	150	-	CUAIP1215	24,50




## RECIPIENTES GASTRONORM DE ACERO INOXIDABLE

### RECIPIENTES GN 1/3 (32,5x17,6 cm)

#### ESTÁNDAR

Descripción	Fondo (mm)	Capacidad (litros)
Cubeta	40	1,5
Cubeta	65	2,5
Cubeta	100	3,7
Cubeta	150	5,7
Cubeta	200	7,3

Código	P.V.P. €
CUAIS1304	9
CUAIS1306	9,50
CUAIS1310	13
CUAIS1315	21
CUAIS1320	23

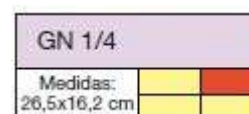


### RECIPIENTES GN 1/4 (26,5x16,2 cm)

#### ESTÁNDAR

Descripción	Fondo (mm)	Capacidad (litros)
Cubeta	65	1,7
Cubeta	100	2,8
Cubeta	150	3,6
Cubeta	200	5,0

Código	P.V.P. €
CUAIS1406	8,50
CUAIS1410	11
CUAIS1415	17
CUAIS1420	21

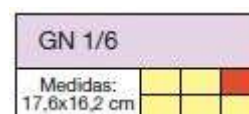


### RECIPIENTES GN 1/6 (17,6x16,2 cm)

#### ESTÁNDAR

Descripción	Fondo (mm)	Capacidad (litros)
Cubeta	65	1
Cubeta	100	1,6
Cubeta	150	2,0

Código Estándar	P.V.P. €
CUAIS1606	7
CUAIS1610	9,50
CUAIS1615	13,50

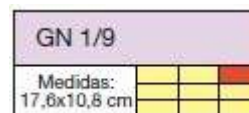


### RECIPIENTES GN 1/9 (17,6x10,8 cm)

#### ESTÁNDAR

Descripción	Fondo (mm)	Capacidad (litros)
Cubeta	65	0,5
Cubeta	100	0,8
Cubeta	150	1,4

Código	P.V.P. €
CUAIS1906	5,75
CUAIS1910	8,75
CUAIS1915	11,50



### TAPAS PARA CUBETAS

#### ESTÁNDAR

Descripción
Tapa para cubeta modelo 2/1
Tapa para cubeta modelo 1/1
Tapa para cubeta modelo 2/3
Tapa para cubeta modelo 1/2
Tapa para cubeta modelo 1/3
Tapa para cubeta modelo 1/4
Tapa para cubeta modelo 1/6
Tapa para cubeta modelo 1/9

Código	P.V.P.€
CUAITS021	50
CUAITS011	18
CUAITS023	15
CUAITS012	10,50
CUAITS013	7
CUAITS014	6,5
CUAITS016	4,75
CUAITS019	4



### TAPAS HERMÉTICAS

#### ESTÁNDAR

Descripción
Tapa hermética cubeta modelo 1/1
Tapa hermética cubeta modelo 1/2
Tapa hermética cubeta modelo 1/3

Código	P.V.P.€
CUAITHS11	48
CUAITHS12	33
CUAITHS13	26




## RECIPIENTES GASTRONORM DE POLICARBONATO

De considerable rigidez, excepcional espesor. Utilizables en congelación y hornos microondas. Norma Europe EN-631-1. Serie Cristal (Transparente) Resisten temperaturas desde -40°C hasta +99°C.

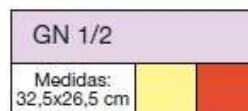
### RECIPIENTES GN 1/1 (53x32,5cm)

Descripción	Fondo (mm)	Capacidad (litros)	Código	P.V.P. €
Cubeta	65	8	CUPCC1106	20
Cubeta	100	14	CUPCC1110	25
Cubeta	150	19	CUPCC1115	30
Cubeta	200	26	CUPCC1120	38



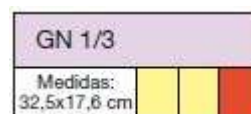
### RECIPIENTES GN 1/2 (32,5x26,5cm)

Descripción	Fondo (mm)	Capacidad (litros)	Código	P.V.P. €
Cubeta	65	3,5	CUPCC1206	10
Cubeta	100	6	CUPCC1210	12
Cubeta	150	8,5	CUPCC1215	16
Cubeta	200	11,5	CUPCC1220	18



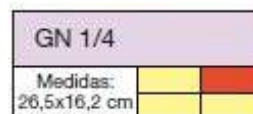
### RECIPIENTES GN 1/3 (32,5x17,6cm)

Descripción	Fondo (mm)	Capacidad (litros)	Código	P.V.P. €
Cubeta	65	2,5	CUPCC1306	7,50
Cubeta	100	3,7	CUPCC1310	9
Cubeta	150	5,7	CUPCC1315	12,50
Cubeta	200	7,3	CUPCC1320	15



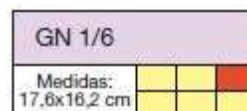
### RECIPIENTES GN 1/4 (26,5x16,2cm)

Descripción	Fondo (mm)	Capacidad (litros)	Código	P.V.P. €
Cube		1,7	CUPCC1406	6
Cubeta	100	2,8	CUPCC1410	7
Cubeta	150	3,6	CUPCC1415	9,75




### RECIPIENTES GN 1/6 (17,6x16,2cm)

Descripción	Fondo (mm)	Capacidad (litros)	Código	P.V.P. €
Cubeta	65	1	CUPCC1606	4,25
Cubeta	100	1,6	CUPCC1610	5,50
Cubeta	150	2	CUPCC1615	7,50



### RECIPIENTES GN 1/9 (17,6x10,8cm)

Descripción	Fondo (mm)	Capacidad (litros)	Código	P.V.P. €
Cubeta	65	0,5	CUPCC1906	3,50
Cubeta	100	0,8	CUPCC1910	4



### TAPAS PARA CUBETAS

Descripción	Código	P.V.P.€
Tapa para cubeta modelo 1/1	CUPCTC011	15
Tapa para cubeta modelo 1/2	CUPCTC012	9
Tapa para cubeta modelo 1/3	CUPCTC013	5,50
Tapa para cubeta modelo 1/4	CUPCTC014	4,75
Tapa para cubeta modelo 1/6	CUPCTC016	3,50
Tapa para cubeta modelo 1/9	CUPCTC019	2,75



**SOPORTE CUBETAS - EXPOSITOR INGREDIENTES - MANDOLINAS - ABRELATAS**

**DOBLE FONDO PERFORADO**

Código	Modelo	P.V.P.€
CUAIF0011	Doble fondo perforado modelo 1/1	54
CUAIF0012	Doble fondo perforado modelo 1/2	43



**GUÍAS**

Código	Modelo	P.V.P.€
CUAIG0011	Guía separadora mod. 1/1 (53 cm.)	10
CUAIG0012	Guía separadora mod. 1/2 (32 cm.)	8



**SOPORTE INOXIDABLE DE CUBETAS GN (hasta fin de existencias)**

- Posibilidad de situar en mesa o de sujetar a pared.
- Capacidad: 6 GN 1/9 ó 4 GN 1/6 ó 2 GN 1/3 (profundidad 65 ó 100 mm.)

Código	Dimensiones (mm)	P.V.P.€
CUSO08000	680 x 180 x 155	105



**Cubetas no incluidas**

**MANDOLINA JULIANA**

- Fabricado en Aluminio.
- Cuchillas y guías de acero inoxidable.
- Patas antideslizantes.
- Dimensiones: 215x225x515mm.
- Peso 3.2 kg.



Código	Modelo	Dimensiones (mm)	P.V.P.€
CHMAO3014	CH-3014	Mandolina bastoncillos 9.5x9.5	160
CHMAO3314		Cuchilla y empujador 6.3mm	41
CHMAO3114		Cuchilla y empujador 9.5mm	41
CHMAO3214		Cuchilla y empujador 12mm	45

**MANDOLINA PORCIONADORA**

- Fabricado en Aluminio.
- Cuchillas y guías de acero inoxidable.
- Asa ergonómica.
- Patas antideslizantes.
- Dimensiones: 203x203x457mm.
- Peso 2.0 kg.



Código	Modelo	Dimensiones (mm)	P.V.P.€
CHMAO3016	CH-3016	Mandolina 8 porciones	155
CHMAO3316		Cuchilla cortadora 6 porciones	40
CHMAO3116		Cuchilla cortadora 8 porciones	36
CHMAO3416		Empujador p/ cuchilla 6 porciones	54
CHMAO3216		Empujador p/ cuchilla 8 porciones	64

**ABRELATAS MOD. ES-60**

- Para latas de 20 hasta 400 mm.
- Longitud 640 mm.

Código	Modelo	P.V.P.€
ABES00060	ES-60	137



**ABRELATAS MOD. EZ-40**

- Para latas de hasta 560 mm.
- Dimensiones 110x250x800 mm.
- Peso 2,5 kg.

Código	Modelo	P.V.P.€
ABINO00090	EZ-40	



**GRIFOS DUCHA - SERIE "T&S ORIGINAL" (4,35 litros/minuto)**

- **NUEVO MODELO MEJORADO Y AHORA MÁS BARATO.**
- Conexión a encimera en un punto; para agua fría y caliente
- Válvulas de cerámica de 1/4 de vuelta.
- **Incorpora el nuevo rociador UK-0107 (sólo 4,35 litros/minuto).**
- **De gran calidad, 3 años de garantía en todos sus componentes.**

Código	Modelo	Descripción	P.V.P.€
GRDUO0113	EUK-2DP00	Grifo flexible agua fría/caliente	395
GRDUO2256	EUK-2DP12	Con grifo intermedio EU-AF12	506

**AHORRO DE AGUA Y ENERGIA:**

- El nuevo Grifo Rociador UK-0107 permite realizar su trabajo con un consumo de sólo 4,35 litros/minuto.
- Posibilidad de reducir aún más su consumo instalando los rociadores:
  - EB-107-C (2,46 litros/minuto).

Con una sola unidad ahorrará cientos de euros al año en el consumo de agua, y energía derrochada en calentarla.



**GRIFOS DUCHA - SERIE "T&S ORIGINAL" (4,35 litros/minuto)**

- **NUEVO MODELO MEJORADO Y AHORA MÁS BARATO.**
- Conexión a encimera. Altura total 61 cm.
- Incorpora grifo intermedio.
- Válvulas de cerámica de 1/4 de vuelta.
- **De gran calidad, 3 años de garantía en todos sus componentes.**

Código	Modelo	Descripción	P.V.P.€
GRDUOMPRU	UK-EMPV-06	Grifo agua fría/caliente mini (60cm)	524

**AHORRO DE AGUA Y ENERGIA:**

- El nuevo Grifo Rociador UK-0107 permite realizar su trabajo con un consumo de sólo 4,35 litros/minuto.
- Posibilidad de reducir aún más su consumo instalando los rociadores:
  - EB-107-C (2,46 litros/minuto).

Con una sola unidad ahorrará cientos de euros al año en el consumo de agua, y energía derrochada en calentarla.



**GRIFOS DUCHA - SERIE "T&S ORIGINAL" (21,20 litros/minuto)**

- Grifos ducha para 1 ó 2 aguas y conexión a pared o a encimera.
- Posibilidad de incorporar el grifo intermedio modelo B-156.
- Válvulas Eterna de 1/4 de vuelta con mecanismo de compresión para evitar la contaminación cruzada.
- B-2261 con conexión ajustable entre 57 mm-209 mm
- **De gran calidad, 3 años de garantía en todos sus componentes.**

Código	Modelo	Descripción	P.V.P.€
GRDUO2285	EU-1DP00	Grifo flexible un agua	386
GRDUO2261	EB-2261	Grifo ducha a pared 2 aguas	812

**AHORRO DE AGUA Y ENERGÍA:**

- Consumo de agua con el rociador suministrado de 21,2 litros/minuto.
- Posibilidad de reducir su consumo instalando los rociadores:
  - EB-107-C (2,46 litros/minuto).
  - UK-0107 (4,35 litros/minuto).

Ahorre cientos de euros al año en el consumo de agua, y energía derrochada en calentarla.



## GRIFOS DUCHA LINE by T&S - ACCESORIOS GRIFOS DUCHA T&S

### GRIFOS DUCHA - SERIE "LINE" BY T&S

- Nuevo modelo de grifo ducha para agua fría y caliente.
- Conexión a encimera en un punto.
- Monomando.
- Manguera inoxidable reforzada.
- Posibilidad de incorporar grifo intermedio.
- De gran calidad al precio más competitivo del mercado.

Código	Modelo	Descripción	P.V.P.€
GRDUOEX00	EX-1DP00-H	Grifo flexible agua fría/caliente	287
GRDUOEX12	EX-1DP12-H	Ídem con grifo intermedio.	327
GRDUOEX08	EX-1DMP08-H	Grifo Mini (altura: 625mm)	363

#### AHORRO DE AGUA Y ENERGÍA:

- Consumo con el rociador suministrado de 21,2 litros/minuto.
- Posibilidad de reducir su consumo instalando los rociadores:
  - EB-107-C (2,46 litros/minuto).
  - UK-0107 (4,35 litros/minuto).

Ahorre cientos de euros al año en el consumo de agua, y energía derrochada en calentarla.



EX-1DP00-H EX-1DP12-H EX-1DMP08-H

### GRIFOS DUCHA ROCIADORES "T&S"

- Ahorre cientos de euros al año con los nuevos grifos rociadores "T&S".
- Nuevo diseño, que garantiza una vida de más de 1.500.000 ciclos.
- Intercambiables en toda la gama de Grifos ducha T&S.

Código	Modelo	Descripción	P.V.P.€
GRACO0107	EB-0107	Estándar - Caudal de 21,2 LPM	144
GRACOK107	UK-0107	Bajo Caudal - Caudal de 4,35 LPM	144
GRACO0108	EB-0107-C	Bajo Caudal - Caudal de 2,46 LPM	144



MADE IN USA  
**EB-0107**  
 21,2 Litros / minuto  
**UK-0107**  
 4,35 Litros / minuto  
**EB-0107-C**  
 2,46 Litros / minuto

PERMITEN EL AHORRO DE MILES DE LITROS DE AGUA AL AÑO.

#### GRIFOS AHORRADORES COMPATIBLES CON GRIFERIA EUROPEA

Código	Modelo	Descripción	P.V.P.€
GRACO107M	EB-0107-J-HM12	1/2" Macho - Caudal de 4,05 LPM	193
GRACO107F	EB-0107-J-HF12	1/2" Hembra-Caudal de 4,05 LPM	193

Ahorre cientos de euros al año adaptando los nuevos grifos rociadores "T&S" a la grifería que ya tiene instalada.



**EB-0107-J-HM12**  
 (macho 1/2")  
**EB-0107-J-HF12**  
 (hembra 1/2")

### ACCESORIOS GRIFOS DUCHA "T&S"

- Válidos para toda la gama de grifos ducha de T&S.

Código	Modelo	Descripción	P.V.P.€
GRACO0120	EB-120	Manguera flexible de 120 cm.	126
GRDUO044E	B-44HE	Manguera europea de 120 cm.	145
GRDUO0068	B-68	Manguera flexible de 170 cm.	145
GRACOAF12	EU-AF12	Grifo intermedio	188
GRACO0WH4	B-WH4	Maneta larga (10.2 cm)	49
GRACO0WH6	B-WH6	Maneta larga (15.2 cm)	49



**B-WH6 (15,2 cm)**  
**B-WH6 (10,2 cm)**

## GRIFOS DISPENSADORES - VÁLVULAS PEDAL - GRIFO MANGUERA

### GRIFOS DISPENSADORES

- Unidad de llenado de vasos montada sobre pedestal de 203mm.
- Disponibles modelos con y sin pileta vierte aguas.
- Palanca de apriete de gran sensibilidad y resistencia.
- Salida de flujo ajustable.
- Muy resistentes, larga duración.

Código	Modelo	Descripción	P.V.P.€
GRACO1210	B-1210	Grifo dispensador.	263
GRACO1230	B-1230	Grifo dispensador con pileta.	512



**B-1210**



**B-1230**

HASTA FIN DE EXISTENCIAS

### VÁLVULAS DE PEDAL "T&S"

- Fácil instalación en el suelo.
- Disponibles modelos de una o dos aguas.
- Muy resistentes, larga duración.

Código	Modelo	Descripción	P.V.P.€
GRACO0507	B-507	Válvula pedal un agua	246
GRACO0502	B-502	Válvula pedal agua fría/caliente	404
GRACO0520	B-520	Grifo "Cuello Cisne"	129



**B-507**



**B-502**



**B-520**

### GRIFOS MANGUERA "T&S"

- Construidos en acero inoxidable, de gran resistencia.
- Longitud de manguera: 10 metros.
- Soporte a pared universal.
- Pistola no incluida, a elegir entre los modelos disponibles.

Código	Modelo	Descripción	P.V.P.€
GRMAO7133	EU-7133	Grifo manguera 10 metros	1.686
GRMAO0522	EMV-0522-24	Pistola reforzada	112
GRACO0107	EB-0107	Caudal de 21,2 LPM	144
GRACOK107	UK-0107	Caudal de 4,35 LPM	144



**EMV-0522-24**



**EB-107 /UK-107**

### LIMPIEZA DE UTENSILIOS HELADERIA

- Suministra una corriente continua y ajustable de agua fresca a sus dippers y paletas de helado, lo que ayuda a prevenir la posible transferencia de sabor y la contaminación cruzada entre usos.

NOVEDAD



Código	Modelo	Caudal	P.V.P.€
GRACO2282	B-2282-01	Variable	308
GRAC2282F	B-2282-01-F05	1,89 L/min	308

### LAVADOR DE EMERGENCIA DE CARA Y OJOS

- Estación de lavado de ojos/cara para montaje en pared con receptor redondo de acero inoxidable y cabezal ABS para lavado de ojos, de plástico de color verde con control de flujo incorporado

NOVEDAD



Código	Modelo	Descripción	P.V.P.€
GREW7360B	EW-7360B	Válvula desagüe fregadero	948

## GRIFOS FREGADEROS - AIREADORES - VÁLVULAS DESAGÜE

### GRIFOS MONOMANDO

- Fáciles de manejar sin necesidad de usar las manos.
- Válvulas de cerámica.



Código	Modelo	Descripción	P.V.P.€
GRACO0401	EA-1DF09-LH	Grifo monomando	151
GRACO0405	EA-6WF08-LH	Grifo monomando a pared	155



**EA-1DF09-LH**  
14.76 l/min



**EA-6WF08-LH**

### GRIFOS FREGADERO BAJO CAUDAL (21 litros/minuto)

- Económicos y de gran resistencia.
- Válvulas de cerámica.



Código	Modelo	Descripción	P.V.P.€
GRACO0403	EA-2DF09	Grifo fregadero	168
GRACO0231	EB-0231	Grifo fregadero a pared	313



**EA-2DF09**



**EB-0231**

### CONFIGURE SU GRIFOS DE FREGADERO T&S: BASES + CAÑOS

- Combine las bases de los grifos ducha T&S con el caño de la longitud que mejor se ajuste a su fregadero



**EU-1DF00**

Código	Modelo	Descripción	P.V.P. €
<b>BASE</b>			
GRACO0H12	EU-1DF00	1 Agua	108
GRACO5H12	EU-2DF00	2 Aguas	185
<b>CAÑOS</b>			
GRACOE06	ES-06	152 mm	41
GRACOE08	ES-08	203 mm	44
GRACOE10	ES-10	254 mm	59
GRACOE12	ES-12	308 mm	58
GRACOE14	ES-14	356 mm	52
GRACOE18	ES-18	457 mm	92



**EU-1DF00+ES-12**

**NOVEDAD**



**EU-2DF00+ES-12**

### BOQUILLA REDUCTORA DE CAUDAL

- Ahorre cientos de litros en el consumo de agua.
- Dispositivo de pulverización no aireado anti-vandálico.
- 3/4-27 hilos HEMBRA.
- Llave anti-vandálica incluida.
- Material: Cuerpo de latón cromado pulido.

**NOVEDAD**



**5F-VF05**  
Llave anti-vandálica

Código	Modelo	Caudal (litros/mm)	P.V.P.€
GRACOVF05	5F-VF05	1.90	16

### VÁLVULA DE DESAGÜE

- Válvula de desagüe accionada mediante giro.
- Permite un rápido, cómodo y limpio vaciado de su fregadero.



**B-3950**

**B-3950-01 con rebosadero**

Código	Modelo	Descripción	P.V.P.€
GRACO3950	B-3950	Válvula desagüe fregadero	169
GRACO3951	B-3951	Válvula desagüe con rebosadero	264

**CARACTERÍSTICAS GENERALES**

- **Construidos totalmente en acero inoxidable** tanto interior como exterior.
- El funcionamiento de las máquina es totalmente automático. Fácil e intuitivo manejo.
- Las funciones operativas son controlables por su panel de mandos frontal. **Control electromecánico.**
- Hasta **3 ciclos de lavado** según modelos: **90 s (40 cestas/hora), 120 s (30 cestas/hora) y 180 s (24 cestas /hora).**
- **Asa ergonómica** que permite un uso fácil y seguro incluso con guantes. Fácil de limpiar.
- **Indicación acústica** al final del ciclo de lavado. **Indicador de temperatura** del calentador del agua y de la cámara.
- **Temperatura de lavado: 60-65°C. Temperatura de aclarado: 82-90°C** (ambas controladas automáticamente).
- Acceso a la totalidad de los componentes. Bajo coste de explotación.
- El Equipo debería tener instalado un descalcificador para protegerlo frente a los depósitos de cal y conseguir una óptima calidad de lavado. Obligatorio si la dureza del agua supera los 5-6 dH.
- Presión de agua apto funcionamiento: 2-4 bares.



**LAVAVASOS para cestas de 35x35cm y de 40x40cm**

- 3 brazos: el de lavado inferior de acero inoxidable y brazos de aclarado inferiores y superiores en material anti-químicos.
- Monofásico: 230V / 50Hz.
- Asa ergonómica.
- **2 ciclos de lavado: 120 segundos y 180 segundos.**
- **Consumo por ciclo: 2,4 litros.**
- Capacidad Calderín 2,5 litros. Capacidad Cuba 10/14 litros
- **Ciclo de lavado con función desinfección.**
- Consumo máximo de energía: 2.800W.
- **Dosificador de detergente y abrillantador de serie.**

- Equipados con:  
1 Cesta de universal 40x40cm  
1 Contenedor para cubiertos



350x350mm

400x400mm



Código	Modelo	Dimensiones (mm)	Dosificador detergente	Bomba de drenaje	Potencia Max.(kW)	Calderín (kW)	Cuba (kW)	Altura Vajilla	Cestas (mm)	Peso (Kg)	P.V.P. €
MALVO1350	801350	415x530x665	SI	No	2,8	2,6	1,6	250mm	350x350	29	1.329
MALVO1351	801351	415x530x665	SI	SI	2,8	2,6	1,6	250mm	350x350	29	1.422
MALVO1400	801400	465x565x700	SI	No	2,8	2,6	1,6	300mm	400x400	32	1.432
MALVO1401	801401	465x565x700	SI	SI	2,8	2,6	1,6	300mm	400x400	32	1.537

**LAVAVAJILLAS UNIVERSAL para Cestas 50x50cm**

- 4 brazos: los de lavado inferior y superior de acero inox. y los de aclarado inferior y superior en material anti-químicos.
- **Sistema universal de alimentación: 400V (III) / 230V (II) (ajustable)**
- Asa ergonómica.
- **2 ciclos de lavado: 120 segundos y 180 segundos.**
- **Consumo por ciclo: 2,5 litros**
- Capacidad Calderín 5,5 litros. Capacidad Cuba 26 litros.
- **Ciclo de lavado con función desinfección.**
- **Dosificador de abrillantador de serie.**
- **Disponible mesa con fregadero y espacio para lavavajillas.**

- Equipado con:  
1 Cesta de universal 50x50cm  
1 Cesta de platos 50x50cm  
1 Contenedor para cubiertos



Código	Modelo	Dimensiones (mm)	Dosificador detergente	Bomba de drenaje	Potencia (kW)	Calderín (kW)	Cuba (kW)	Altura Vajilla	Cestas (mm)	Peso (Kg)	P.V.P. €	
MALVO1505	801505	565x665x835	No	No	4,9/3,4	4,5 / 3,0	2,0	320mm	500x500	56	1.899	
MALVO1506	801506	565x665x835	SI	No	4,9/3,4	4,5 / 3,0	2,0	320mm	500x500	56	1.999	
MALVO1507	801507	565x665x835	SI	SI	4,9/3,4	4,5 / 3,0	2,0	320mm	500x500	56	2.127	
MLVI67120	980967120	1.200x700x900	Mesa con fregadero 1 seno (Izquierda) y espacio lavavajillas (grifo no incluido)									665
MLVD57120	980957120	1.200x700x900	Mesa con fregadero 1 seno (Derecha) y espacio lavavajillas (grifo no incluido)									665



## LAVAVAJILLAS DIGITAL - LAVAVAJILLAS CÚPULA

### LAVAVAJILLAS DIGITAL

- 4 brazos: los de lavado inferior y superior de acero inox. y los de aclarado inferior y superior en material anti-químicos.
- **Adaptado para lavar vajillas, bandejas, recipientes GN 1/1, etc.**
- **Control digital** mediante panel electrónico.
- Capacidad del calderín de agua 6,5 l
- Capacidad de la cuba 26 l
- **3 ciclos de lavado: 90, 120 y 180 segundos.**
- Alimentación: 400V / 50 Hz
- **Consumo por ciclo: 2,5 litros**
- **Ciclo de lavado con función desinfección.**
- Filtro de superficie que prolonga la eficacia del lavado.
- **Dosificador de detergente y abrillantador de serie.**



Equipado con:

- 1 Cesta de universal 50x50
- 1 Cesta de platos 50x50
- 1 Contenedor para cubiertos

Código	Modelo	Dimensiones (mm)	Dosificador detergente	Bomba de drenaje	Potencia Max (kW)	Calderín (kW)	Cuba (kW)	Altura Puerta	Cestas (mm)	Peso (Kg)	P.V.P. €
MALVO1555	801555	565x636x836	SI	No	6,6	6,0	2,0	320mm	500x500	58	2.311
MALVO1556	801556	565x636x836	SI	SI	6,6	6,0	2,0	320mm	500x500	58	2.426

### LAVAVAJILLAS CUPULA

- 4 brazos: los de lavado inferior y superior de acero inox. y los de aclarado inferior y superior en material anti-químicos.
- **Adaptado para lavar vajillas, bandejas, recipientes GN 1/1, etc.**
- Asa ergonómica de cómodo manejo.
- **Consumo por ciclo: 2,5 litros**
- Capacidad Calderín 9,5 litros. Capacidad Cuba 26 litros.
- **Ciclo de lavado con función desinfección.**
- **Modelo 803021:**  
Control electromecánico  
2 ciclos de lavado: 120 y 180 segundos.
- **Modelo 803035:**  
Control digital  
3 ciclos de lavado: 90, 120 y 180 segundos.
- Alimentación: 400V / 50 Hz
- **Dosificador de detergente y de abrillantador de serie.**



- Equipado con:  
1 Cesta de universal 50x50  
1 Cesta de platos 50x50  
1 Contenedor para cubiertos



**803021**

**Control electromecánico**



**803035**

**Control digital**



Código	Modelo	Dimensiones (mm)	Dosificador detergente	Bomba de drenaje	Potencia Max (kW)	Calderín (kW)	Cuba (kW)	Altura Puerta	Cestas (mm)	Peso (Kg)	P.V.P. €
MALVO3021	803021	728x816x1505 (1930)	SI	No	10,8	10,0	3,0	415mm	500x500	120	3.339
MALVO3035	803035	728x816x1505 (1930)	SI	No	11,1	10,0	3,0	415mm	500x500	120	3.755
MLVI97120	982497120	1.200x750x880	Mesa de carga (Izquierda) - con 1 seno y estante - soldada (grifo no incluido)								785
MLVD87120	982487120	1.200x750x880	Mesa de carga (Derecha) - con 1 seno y estante - soldada (grifo no incluido)								785
MLVI37080	982537080	800x750x880	Mesa de descarga (Izquierda) - con estante - soldada								520
MLVD37080	982527080	800x750x880	Mesa de descarga (Derecha) - con estante - soldada								520

## CESTAS PARA LAVAVAJILLAS

### CESTAS PARA PLATOS Y BANDEJAS

Código	Modelo	Dimensiones (mm)	P.V.P. €
CEPLOTB50	TB-50	500 x 500 x 100	22
CEPLOT200	T-200	500 x 500 x 100	22

Altura interior útil 80mm.



TB-50




T-200

### CESTAS MULTIUSOS

Código	Modelo	Dimensiones (mm)	P.V.P. €
CEMUOBB50	BB-50	500 x 500 x 100	22
CECUOKB50	KB-50	500 x 500 x 100	22

Altura interior útil 80mm.



BB-50



KB-50  
Cubiertos

### CUBILETES PARA CUBIERTOS

Código	Modelo	Dimensiones (mm)	P.V.P. €
CECUO0KB8	KB-8	450 x 250 x 200	16
CECUO5010	5010	Ø 100 x 145	3,5
COPLO0011	PL-1	530x325x100	15,50



KB-8



5010



PL-1


### CESTAS PARA VASOS Y COPAS - 9 COMPARTIMENTOS

Código	Modelo	Ø Vaso (mm)	Altura (mm)	P.V.P. €
CEVAO0BB9	Base BB-9	150	80	24
CEVAO0BY9	Suplemento BY-9	150	40	16
CEVAOAY50	Suplemento sin compartimentos AY-50		40	9



### CESTAS PARA VASOS Y COPAS - 16 COMPARTIMENTOS

Código	Modelo	Ø Vaso (mm)	Altura (mm)	P.V.P. €
CEVAOBB16	Base BB-16	113	80	24
CEVAOBY16	Suplemento BY-16	113	40	16
CEVAOAY50	Suplemento sin compartimentos AY-50		40	9



### CESTAS PARA VASOS Y COPAS - 25 COMPARTIMENTOS

Código	Modelo	Ø Vaso (mm)	Altura (mm)	P.V.P. €
CEVAOBB25	Base BB-25	90	80	24
CEVAOBY25	Suplemento BY-25	90	40	16
CEVAOAY50	Suplemento sin compartimentos AY-50		40	9



## CESTAS PARA LAVAVAJILLAS - CARROS PORTACESTAS DE LAVAVAJILLAS


### CESTAS PARA VASOS Y COPAS - 36 COMPARTIMENTOS

Código	Modelo	Ø Vaso (mm)	Altura (mm)	P.V.P. €
CEVAOBB36	Base BB-36	74	80	24
CEVAOBY36	Suplemento BY-36	74	40	16
CEVAOAY50	Suplemento sin compartimentos AY-50	40	40	9



### CESTAS PARA VASOS Y COPAS - 49 COMPARTIMENTOS

Código	Modelo	Ø Vaso (mm)	Altura (mm)	P.V.P. €
CEVAOBB49	Base BB-49	63	80	24
CEVAOBY49	Suplemento BY-49	63	40	16
CEVAOAY50	Suplemento sin compartimentos AY-50	40	40	9



### CARROS BASE PORTACESTAS DE LAVAVAJILLAS

- Incorporan desagüe para eliminar cómodamente el agua sobrante.
- Modelo BTA-1: Construido en polietileno.
- Modelo PCS: Construido en acero inoxidable AISI 304.

Código	Modelo	Descripción	Dimensiones (mm)	P.V.P. €
CAPCOBTA1	BTA-1	Base polímero	550 x 550 x 200	195
CAPCO0PCS	PCS	Base y asa acero	550 x 550 x 900	295
CAPCO8100	PC8100	Base polímero Asa acero	540 x 540 x 960	206



### CARROS VERTICALES PORTACESTAS DE LAVAVAJILLAS

- Construidos en acero inoxidable AISI 304.
- Para cestas de lavavajillas de 50x50 cm.
- Espacio entre guías: 14 cm.
- Dos ruedas con freno.

Código	Modelo	Dimensiones (mm)	Nº Cestas	P.V.P. €
CAPCO134X	134X	560 x 550 x 900	5	444
CAPCO136X	136X	560 x 550 x 1.650	10	644



## ISOTERMOS POLIETILENO

- Diseñados según normativa de higiene alimentaria para el transporte y distribución de productos fríos y calientes durante un largo periodo de tiempo. Fabricados en polietileno alimentario higiénico.
- Doble pared de aislamiento inyectado con espuma de poliuretano aislante libre de CFC's (38-40 kg/m3).
- Cuerpo mono-bloque construido de una pieza. De gran robustez, con bordes y esquinas reforzadas.
- Sistema de guías moldeadas en el interior del contenedor, que permiten una carga y descarga rápida y sencilla.
- Rango de temperatura de uso: -40°C hasta +100 °C (para el isotermo de líquidos +85 °C).
- Apilables, para un mejor almacenamiento y transporte.

### ISOTÉRMOS APERTURA SUPERIOR

Código	Modelo	Dimensiones (mm)	Capacidad	P.V.P. €
ISOOO1100	I-100	635x435x220	1 x GN 1/1 100 mm	185
ISOOO1150	I-150	635x435x250	1 x GN 1/1 150 mm	203
ISOOO1200	I-200	635x435x310	1 x GN 1/1 200 mm	292



Tres modelos para GN de altura 100, 150 y 200mm

### ISOTERMO LIQUIDOS

- Rango de temperatura de uso: -40°C hasta +85°C .
- Peso 6 Kg. Hasta fin de existencias.

Código	Modelo	Dimensiones (mm)	Capacidad	P.V.P. €
ISOOOST20	ST-20	295 x 430 x 675	20 litros	235



### CONTENEDOR ISOTÉRMICO APERTURA FRONTAL

- Posibilidad de apilar un contenedor sobre otro.
- Peso: 15Kg. Capacidad 58 litros.

Código	Modelo	Dimensiones (mm)	Capacidad	P.V.P. €
ISOOO1600	I-600	465x610x630	12 x GN 1/1 20 mm 6 x GN 1/1 65 mm 4 x GN 1/1 100 mm 3 x GN 1/1 150 mm 2 x GN 1/1 200 mm	425



I-600

Carro TCB-600

### CARRO PLATAFORMA PARA I-600

Código	Modelo	Dimensiones (mm)	P.V.P. €
CAISOA600	TCB-600	580x580x220	205

### CONTENEDOR ISOTÉRMICO APERTURA FRONTAL DOBLE CON RUEDAS

- Empuñaduras de Acero inoxidable.
- 4 ruedas, 2 de ellas con freno.
- Peso: 29.3 Kg
- Volumen: 86 x 2 litros.
- Capacidad de carga por cámara:

**NOVEDAD**

GN 1/1-65	GN 1/1-100	GN 1/1-150	GN 1/1-200
GN 1/1-65	GN 1/1-100	GN 1/1-150	GN 1/1-200
GN 1/1-65	GN 1/1-100	GN 1/1-150	GN 1/1-200
GN 1/1-65	GN 1/1-100	GN 1/1-150	GN 1/1-200
GN 1/1-65	GN 1/1-100	GN 1/1-150	GN 1/1-200
GN 1/1-65	GN 1/1-100	GN 1/1-150	GN 1/1-200

Código	Modelo	Dimensiones (mm)	P.V.P. €
ISOOR600M	600M	525 x 635 x 1400	1.650



## ISOTERMOS POLIETILENO - POLIPROPILENO - ACERO INOXIDABLE

### CONTENEDOR ISOTÉRMICO APERTURA FRONTAL PARA BANDEJAS PASTELERAS

- Especial para bandejas "pasteleras" 600x400mm
- 10 Niveles
- Peso 13.6 Kg
- Volumen: 140 litros.

NOVEDAD



Código	Modelo	Dimensiones (mm)	Capacidad	P.V.P. €
ISOOO0660	I-660	520 x 700 x 670	10 x Bandejas 600x400	940

### CONTENEDORES ISOTÉRMICOS EPP

- Fabricados de polipropileno expandido de alta densidad (EPP), ligero y casi irrompible.
- Pérdida de 1 °C a 2 °C por hora (con las cajas llenas más del 75% y se mantengan cerradas).
- Apilables para un fácil de almacenamiento y transporte.
- Rango de temperatura de uso: -40 °C hasta +120 °C.
- Apto para lavavajillas.



TC-200

Código	Modelo	Dimensiones (mm)	Capacidad (litros)	Peso (Kg)	P.V.P. €
--------	--------	------------------	--------------------	-----------	----------

#### APERTURA SUPERIOR

ISEPP6231	EPP-200	595x395x290	42	1,9	50
-----------	---------	-------------	----	-----	----

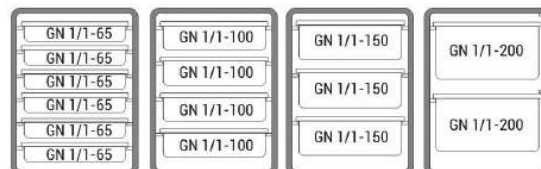
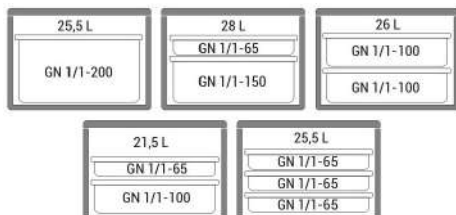
#### APERTURA FRONTAL

ISEPP5106	EPP-600	645x445x625	93	3,8	410
-----------	---------	-------------	----	-----	-----

NOVEDAD



TC-600



### CONTENEDORES ISOTÉRMICOS ACERO INOXIDABLE

- Diseñados según normativa de higiene alimentaria para el transporte y distribución de productos fríos y calientes durante un largo periodo de tiempo (hasta 8 horas).
- Fabricados en acero inoxidable, de gran robustez. Asas ergonómicas abatibles.
- Doble pared con espuma aislante libre de CFC's. Apilables.
- Tapa sujeta con 6 clips, con junta de silicona resistente a la abrasión.
- Base plástica flexible de protección contra los daños.
- Válvula de ventilación para eliminar la presión negativa.
- Disponibles en otras dimensiones, consultar.

MADE IN EUROPE

#### ISOTERMOS SIN GRIFO

Código	Modelo	Dimensiones (mm)	Capacidad (litros)	P.V.P.
ISOOOIL10	IL-10	Ø 330 h 230	10	225
ISOOOIL15	IL-15	Ø 340 h 270	15	246
ISOOOIL20	IL-20	Ø 330 h 380	20	284

#### ISOTERMOS CON GRIFO

ISOOOIG10	IG-10	Ø 330 h 230	10	241
ISOOOIG15	IG-15	Ø 340 h 270	15	263
ISOOOIG20	IG-20	Ø 330 h 380	20	307



**BATIDORAS MEZCLADORAS - EXPRIMIDORES**

**BATIDORA MEZCLADORA MOD. BLV**

- Un vaso de Tritan “BPA free” con capacidad de 2 litros.
- Programable: 3 velocidades y 3 ciclos de trabajo.
- Velocidad variable: hasta 28.000 r.p.m.
- Función “pulse”.
- Parada automática.
- Peso neto: 5 kg.



Código	Modelo	Dimensiones (mm)	Potencia (W)	P.V.P. €
MABMO0BLV	BLV	210 x 230 x 510	950 W	345

**BATIDORA MEZCLADORA MOD. 4655**

- Exclusivo acople metal contra metal All Metal Drive.
- Cuchilla de acero inoxidable capaz de picar hielo.
- Jarra de vidrio de 1.25 litros
- Potente motor de 600W con control de 3 velocidades.
- Peso neto 4,2 kg.



Código	Modelo	Dimensiones (mm)	Potencia (W)	P.V.P. €
MABMO4655	4655	260 x 220 x 350	600 W	123

**EXPRIMIDOR ECONÓMICO MOD. SPA-7**

- Estético diseño, presión mediante palanca.
- Cubeta, piña y filtro fabricados en acero inoxidable.
- Cuerpo construido en aluminio.
- Fácil manejo y limpieza de todas sus partes.
- Micro-interruptor de seguridad de paro en la palanca.
- 200 giros por minuto.
- Peso Neto 10 Kg.



Código	Modelo	Dimensiones (mm)	Potencia (W) 230V/50Hz	P.V.P. €
MAEXOSPA7	SPA7	287 x 212 x 396	230	360

**EXPRIMIDOR ECONÓMICO MOD. EC**

- Estético diseño, presión manual.
- Cubeta, colador, piñas y filtro en material plástico .
- Entregado con dos piñas de diferente tamaño para usar en función del tamaño del cítrico a exprimir.
- Cuerpo en aleación de aluminio.
- Peso Neto 6 Kg.



Código	Modelo	Dimensiones (mm)	Potencia (W) 230V/50Hz	P.V.P. €
MAEXO00EC	EC	200 x 315 x 440	180	230

## DISPENSADORES DE BEBIDAS CALIENTES Y FRIAS - FUENTE DE CHOCOLATE

### CHOCOLATERAS - DISPENSADORES BEBIDAS CALIENTES

- Calentamiento al “baño maría” para calentar el producto lentamente, sin que se quemé.
- Mezcla continua para obtener un producto homogéneo y un óptimo resultado.
- Grifo exclusivo “anti-obstrucción”.
- Cuerpo en ABS.
- Capacidad 5 ó 10 litros.
- Potencia 1000 W (230V/50Hz).

CH-105

CH-110



Código	Modelo	Potencia (W)	Dimensiones (mm)	Capacidad (litros)	Peso (Kg)	P.V.P. €
--------	--------	--------------	------------------	--------------------	-----------	----------

#### CHOCOLATERAS 5 LITROS

MACHO9105	ECO-105	1000	410 x 280 x 460	5	7	695
MACHOC105	CH-105	1000	Ø260 x 470	5	8	895

#### CHOCOLATERAS 10 LITROS

MACHOC110	CH-110	1000	Ø260 x 550	10	8.5	940
-----------	--------	------	------------	----	-----	-----

### DISPENSADORES BEBIDAS FRIAS

- Diseñadas para enfriar y dispensar cualquier tipo de bebida, zumos, batidos, limonada, horchata, sopa de verduras, etc.
- Mezcla continua para obtener un producto homogéneo.
- Grifo exclusivo “anti-obstrucción”.
- Para servir bebidas con o sin pulpa.
- Cuerpo en ABS. Depósitos extraíbles de policarbonato.
- Temperatura ajustable (0°C - 10°C).

CD-12

CD-20



Código	Modelo	Potencia (W)	Dimensiones (mm)	Capacidad (litros)	Peso (Kg)	P.V.P. €
--------	--------	--------------	------------------	--------------------	-----------	----------

MABFOCD12	CD-12	150	310x370x700	12	16,5	1.240
MABFOCD20	CD-20	150	310x370x700	20	16,5	1.340

### FUENTE DE CHOCOLATE MOD. F-5

- Crea una atmósfera única en buffet y fiestas.
- Construida en acero inoxidable.
- Capacidad 8 Kg de producto preparado.
- Completamente desmontable para una óptima limpieza.
- Apto para un uso prolongado (de hasta 4 horas).
- Temperatura regulable (0-150 °C)
- Alimentación: 230V / 50-60Hz.



Código	Modelo	Potencia (W)	Dimensiones (mm)	Peso (Kg)	P.V.P. €
--------	--------	--------------	------------------	-----------	----------

MAFCO00F5	F-5	310	Ø 370 h 800	9,2	
-----------	-----	-----	-------------	-----	--

## CORTADORAS DE FIAMBRE

### CORTADORAS DE FIAMBRE POR GRAVEDAD - ALUMINIO ANODIZADO - CE DOM

- Fabricada en aluminio anodizado.
- Cuchilla de diseño exclusivo, con rebaje en la lama, para que el alimento no quede adherido y se caliente con la fricción al cortarse.
- Carro montado sobre cojinetes de bolas para un deslizamiento excepcional.
- Afilador fijo, muy fácil de utilizar, para mantener un corte perfecto.
- Dotada de Interruptor de seguridad con piloto luminoso.
- Regulador de espesor de corte 0-15mm, que permite regulación decimal.
- Brazo pisador con extensor. Protector mano transparente.
- Velocidad de corte 300 r.p.m.



Código	Modelo	Ø Cuchilla (mm)	Potencia (W) 230V/50-60Hz	Dimensiones (mm)	Peso (Kg)	P.V.P. €
MACFOD220	S220-AFD	220	186	495x405x340	13,5	636
MACFOD250	F250-RD	250	186	495x405x340	14	678

### CORTADORAS DE FIAMBRE POR GRAVEDAD - ALUMINIO ANODIZADO - CE PRO

- Fabricada en aleación de aluminio anodizado.
- Cuchilla de diseño exclusivo, con rebaje en la lama, para que el alimento no quede adherido y se caliente con la fricción al cortarse.
- Plato montado sobre cojinetes de bolas para un deslizamiento excepcional.
- Afilador fijo, muy fácil de utilizar, para mantener un corte perfecto.
- Dotada de Interruptor de seguridad CEV con piloto luminoso.
- Regulador de espesor de corte 0-15mm, que permite regulación decimal.
- Velocidad de corte 300 r.p.m.



Código	Modelo	Ø Cuchilla (mm)	Potencia (W) 230V/50-60Hz	Dimensiones (mm)	Peso (Kg)	P.V.P. €
MACFOS220	S220-AFP	220	186	495 x 405 x 340	13,5	763
MACFOF250	F250-EP	250	224	535 x 425 x 370	15,5	912
MACFOF275	F275-EP	275	224	530 x 440 x 390	16,5	940
MACFOF300	F300-RP	300	246	545 x 485 x 440	19	1.117
MACFOF350	F350-I	350	370	580 x 585 x 465	36	2.160
MACFOF370	F370-I	370	370	580 x 585 x 480	37	2.283

### CORTADORAS DE FIAMBRE MANUAL - ALUMINIO ANODIZADO - CE PRO

- Cortadora de fiambres vertical, para uso profesional, completamente mecánica de uso manual.
- Construida en aluminio y acero, con acabado lacado de color rojo vivo.
- Afilador fijo, fácil de utilizar, para mantener un corte perfecto.
- Regulador de espesor de corte con 9 posiciones (espesor 2.5mm)
- Pie soporte de columna opcional, con el mismo acabado de pintura de color rojo vivo, se suministra por separado.



#### DISPONIBLES OTROS MODELOS, CONSULTAR

Código	Modelo	Ø Cuchilla (mm)	Dimensiones (mm)	Peso (Kg)	P.V.P. €
MACFV300C	300 VOLANO	300	720x600x740	45,5	4.039
MACFOP300	Pedestal 300		500x650x800	46	1.384
MACFPR300	Pedestal 300 c/ruedas		500x650x800	46	2.319



**MICROONDAS ANALOGICO MOD. MWO-5002**

- Cámara interior y cuerpo exterior construidos en acero inoxidable.
- **Potencia microondas 900W (Potencia consumida 1.400W)**
- Plato de cristal giratorio de 27cm de diámetro.
- Control manual de tiempo y potencia (5 niveles de potencia).
- Dimensiones interiores: 340x345x230 cm.
- Función descongelación.
- Temporizador ajustable de hasta 30 minutos.
- **Capacidad: 25 litros.**



Código	Modelo	Potencia (W) 230V/50Hz	Dimensiones (mm)	Capacidad (litros)	Peso (Kg)	P.V.P. €
MAMOO5002	MWO-5002	900	483x420x281	25	13,60	245

**MODELO MWO-2525 (con grill)**

- Cámara interior y cuerpo exterior construidos en acero inoxidable.
- **Potencia microondas 900W (Potencia consumida 1.400W)**
- **Incorpora Grill, potencia 1.000W**
- Control digital de tiempo hasta 60 minutos.
- Control digital de potencia (8 niveles de potencia).
- Dimensiones interiores: 340x340x190 cm.
- 9 menús de cocción automática. Programa de descongelación.
- Con plato giratorio de diámetro 275 mm.



Código	Modelo	Potencia (W) 230V/50Hz	Dimensiones (mm)	Capacidad (litros)	Peso (Kg)	P.V.P. €
MAMOO2525	MWO-2525	900 + GRILL	483x422x281	25	16	265

**MODELO MWO-DC6**

- Cámara interior y cuerpo exterior construidos en acero inoxidable.
- **Potencia microondas: 1.000W.(Potencia consumida 1.500W)**
- Dimensiones interiores: 335x364x212 mm.
- Permite el uso de Cubetas de Policarbonato GN 1/2 h (65-150mm).
- Control digital de tiempo y potencia (3 niveles de potencia).
- **Sin plato (profesional).**
- Control digital. 10 niveles de potencia
- Temporizador digital de 100 minutos.
- **Capacidad: 25 litros.**



Código	Modelo	Potencia (W) 230V/50Hz	Dimensiones (mm)	Capacidad (litros)	Peso (Kg)	P.V.P. €
MAMOO0DC6	MWO-DC6	1.000	520x442x312	25	18	580

## HORNOS PANADERIA / PASTELERIA - FERMENTADORA DE MASA

### HORNO DE CONVECCIÓN - PASTELERÍA MOD. PF5004F

- Especial para bollería y panificación.
- Cámara interior y cuerpo exterior contruidos en acero inoxidable.
- **Potencia 3.300W (230V-1N /50-60Hz).**
- Dimensiones exteriores: 600x600x540 mm.
- Dimensiones interiores: 500x400x320 mm (64 litros).
- **Capacidad de 4 bandejas de aluminio 480 x 345 mm (incluidas).**
- Espacio entre bandejas 75 mm.
- Control de temperatura regulable a temperatura +30°C - +260°C.
- Temporizador 0 hasta 120 minutos.
- **2 Motores para proporcionar reparto perfecto del calor.**
- Cable de alimentación incluido.

Código	Modelo	Dimensiones (mm)	Potencia (W)	Peso (Kg)	P.V.P. €
MAHCO5004	PF5004F	600 x 600 x 540	3.300	37	975
BAALO4835	LEC30037	480 x 345	Bandeja Aluminio		24

- Consultar para otros accesorios: soporte acero inox., bandejas, etc.



### HORNO DE CONVECCIÓN - PASTELERÍA MOD. PF7604

- Especial para bollería y panificación.
- Cámara interior y cuerpo exterior contruidos en acero inoxidable.
- **Potencia 6.300W (230V-1N / 400V-3N / 50-60Hz).**
- Dimensiones exteriores: 750x720x540 mm.
- Dimensiones interiores: 660x450x350 mm (104 litros).
- **Capacidad de 4 bandejas 600x400 mm ó 4 GN 1/1 (no incluidas).**
- Espacio entre bandejas 75 mm.
- Control de temperatura regulable a temperatura +30°C a +260°C.
- Temporizador 0 hasta 120 minutos .
- **2 Motores con inversión de rotación.**
- **Humidificador Manual. Inyección de humedad.**
- Cable de alimentación no incluido (dependerá del voltaje).

Código	Modelo	Dimensiones (mm)	Potencia (W)	Peso (Kg)	P.V.P. €
MAHCO7604	PF7604	750 x 720 x 540	6.300	55	1.640
BAALO6014	60014	600x400x20	Bandeja Aluminio		41

- Consultar para otros accesorios: soporte acero inox., bandejas, etc.



### FERMENTADORA DE MASAS

- **Cámaras de fermentación especial para bollería y panificación.**
- Equipo diseñado para generar humedad y controlar temperatura en productos que llevan levadura.
- Cámara interior y cuerpo exterior contruidos en acero inoxidable.
- **Potencia 2.000 W (230V-1N /50-60Hz).**
- **Capacidad de 8 bandejas de diferentes tamaños según modelos.**
- Control de temperatura regulable a temperatura entre +30°C y +90°C.
- Bandeja para agua en la parte inferior de la unidad.

**NOVEDAD**



Código	Modelo	Bandejas	Dimensiones (mm)	Peso (Kg)	P.V.P. €
MAFEO6008	PL6008	8 x 480x345mm / GN 2/3	600x600x950	40	930
MAFEO2008	PL2008	8 x 600x400mm / GN 1/1	810x800x940	50	1.245

- Consultar para otros accesorios: soporte acero inox., bandejas, etc.



## HORNOS MIXTOSCONVECCIÓN / VAPOR - ACCESORIOS

### HORNOS ELÉCTRICOS COMBI-STEAM (CONVECCIÓN-VAPOR) - HIBRIDOS MANUALES

· Especial panadería y pastelería. Gracias al sistema de vapor podrás reducir los tiempos de cocción a las temperaturas más bajas y ahorrar agua y energía manteniendo inalterados los aromas.

**Características:**

- Control Híbrido manual y digital.
- Sonda al corazón incluida (Tª programable).
- Espacio entre bandejas 80 mm.
- Iluminación halógena.
- Regulación temperatura: 30 - 260 °C.
- Regulación del tiempo de cocción.
- Regulación porcentaje de vapor (10% a 70%).
- Conexión Hidráulica. Sistema de drenaje incorporado en la cámara.
- 2 ó 3 ventiladores con inversión de marcha y 3 velocidades.
- Cocción a vapor **Sator Steam** (80% a 100%) nebulización de agua.
- **Optimal Climatic:** Ajuste rápido de la humedad de la cámara de cocción configurable por el usuario. Regulación de la chimenea (3 posiciones).

Código	Modelo	Capacidad Bandejas	Potencia (kW)	Alimentación 50/60 Hz	Dimensiones (mm)	Número comensales	Peso (Kg)	P.V.P. €
MAHO07706	PF7706	6 GN 1/1 ó 600x400	10,5	400V 3N - 230V 1N	780 x 850 x 830	60 - 100	110	3.999
MAHO07710	PF7710	10 GN 1/1 ó 600x400	15,7	400V 3N	780 x 850 x 1.200	90 - 150	125	4.950



**PF7706**



**PF7710**

### ACCESORIOS HORNOS COMBI-STEAM


Código	Modelo	Dimensiones (mm)	Capacidad	Peso (Kg)	P.V.P. €
MAHOA7640	PS7640	780 x 760 x 400	Soporte Hornos PF7704 - PF7706	13	675
MAHOA7660	PS7660	780 x 760 x 600	Soporte 5 bandejas - Hornos PS7710	21	680
MACEO7695	PS7695	780 x 760 x 950	Soporte 8 bandejas - Hornos PF7704 - PF7706	28	810
MACEO2160	PC7600	780 x 1000 x 230	Campana de condensación (300W) 220-230V	40	1.697
MACEO0K32	KIT00032	Kit Instalación (válido para todos los modelos)			183
MACEO0K20	KIT00020	Kit ducha (válido para todos los modelos)			140



**KIT-00020**



**KIT-00032**



**PS7695**



**PS7660**



**PS7640**



**PC-7600**

## LAMINADORAS DE MASA/PASTA FRESCA - BATIDORAS PLANETARIAS

### LAMINADORA DE MASA / PASTA FRESCA

- Equipo profesional para el estirado, laminado y corte de masas de pasta fresca.
- Estructura fabricada en acero inoxidable.
- Rodillos de acero inoxidable de gran duración.
- El mando regulador permite 10 espesores de hoja diferentes.
- Espesor regulable entre 0 - 5 mm
- Ancho de hoja 210mm
- Fácil de limpiar
- Juegos de 7 corte disponibles.

**FSM-100**



**FSEI-100  
Eléctrica**



Código	Modelo	Dimensiones (mm)	Potencia (W) 230V/50Hz	Peso (Kg)	P.V.P. €
MALMO0100	FSM-100	325x220x275	Manual	9,3	1.160
MALMOI100	FSEI-100	220x300x250	190	15	3.430

### ACCESORIOS CORTADORES

Código	Modelo	Descripción	Espesor (mm)	P.V.P. €
MABMO001N	FSE001N	Capelli d'Angelo	1,5	295
MABMO002N	FSE002N	Tagliatelle	2	295
MABMO003N	FSE003N	Trenette	4	295
MABMO004N	FSE004N	Fettuccine	6	295
MABMO005N	FSE005N	Lasagnette	12	295
MABMO006N	FSE006N	Spaghetti	Ø 2	295
MABMO007N	FSE007N	Reginette	12	295

**Accesorios cortadores**



### BATIDORAS PLANETARIAS

- Perfectas para masas ligeras, cremas, batidos.
- Dotación: Cuba amasadora inoxidable, batidora de varilla, pala mezcladora y gancho.
- Todas las partes en contacto con el alimento fabricadas en acero inoxidable.
- Diferentes posibilidades de velocidad de trabajo. Cabezal móvil.
- **Planet-5 y Planet-7:** Diseño moderno, base de aluminio.
- **Planet-20:** Cuerpo en aluminio de gran resistencia.

Código	Modelo	Dimensiones (mm)	Volumen Cuba (Litros)	Potencia (W) 230V/50Hz	Velocidad r.p.m.	Peso (Kg)	P.V.P. €
MABMOPLA5	PLANET-5	230x350x400	5 (Ø 205mm)	300	131 hasta 852	12,2	725
MABMOPLA7	PLANET-7	250x400x410	7 (Ø 230mm)	300	131 hasta 1.080	20	785
MABMOPL10	PLANET-10	435x460x725	20 (Ø 260mm)	600	189 /362	48	1.440
MABMOPL20	PLANET-20	430x470x785	20 (Ø 320mm)	750	113/168 /400	56	1.590



**PLANET-5  
PLANET-7**



**PLANET-10**



**PLANET-20**



## AMASADORAS - ESTIRADORA DE MASA

- Especialmente indicadas para masas duras (pizza, pan, etc)
- Cuba, espiral, divisor de masa y rejilla de protección de acero inoxidable AISI 304
- Carrocería fabricada de acero blanco pintado antiarañazos y muy fácil de limpiar.
- Transmisión por cadena y motor reductor en baño de aceite que garantizan robustez y silencio a lo largo del tiempo.
- Todos los modelos llevan temporizador y ruedas como dotación de serie.

### AMASADORAS DE GANCHO ESPIRAL CABEZAL FIJO

- Modelos MO: 230V Monofásica - Una velocidad.
- Modelos TR2V: 400V Trifásica - Dos velocidades.



Código	Modelo	Potencia (W)	Capacidad (litros)	Capacidad (Kg)	Dimensiones (mm)	Peso (Kg)	P.V.P. €
MAAMOPN11	PINA10-MO	250	7	6	260x540x390	28	1.207
MAAMOSK11	SK10-MO	220	7	6	290x450x510	34	1.340
MAAMOSK21	SK20-MO	750	21	17	400x630x670	68	1.788
MAAMOSK23	SK20-TR2V	750	21	17	400x630x670	74,5	2.136
MAAMOSK31	SK30-MO	1.100	32	25	440x680x750	95	2.112
MAAMOSK33	SK30-TR2V	1.100	32	25	440x680x750	97,5	2.350
MAAMOSK41	SK40-MO	1.100	41	36	495x800x770	96	2.453
MAAMOSK51	SK50-MO	1.500	48	43	495x800x770	109	2.705



### AMASADORAS DE GANCHO ESPIRAL CABEZAL ABATIBLE Y CUBA EXTRAIBLE

- Modelos MO: Alimentación 230V Monofásica - Una velocidad.
- Modelos TR2V: Alimentación 400V Trifásica - Dos velocidades.
- Más modelos disponibles, consulte toda la gama.



Código	Modelo	Potencia (W)	Capacidad (litros)	Capacidad (Kg)	Dimensiones (mm)	Peso (Kg)	P.V.P. €
MAAMORT21	RTS20-MO	750	21	17	390x670x670	80	2.684
MAAMORT23	RTS20-TR2V	750	21	17	390x670x670	82	2.849
MAAMORT31	RTS30-MO	1.100	32	25	470x740x750	99	3.086
MAAMORT33	RTS30-TR2V	1.100	32	25	470x740x750	99	3.201



### ESTIRADORA DE MASA (PIZZA, PANINI, ETC)

- Permiten la formación de masas de pizza y otras masas planas (piadina, pan, focaccia, magdalenas y cualquier tipo de masa de repostería).
- Estructura fabricada en acero inoxidable.
- Regulación de diámetro y espesor de 0,5 a 4 mm.
- Rodillos de nylon.
- Protector de metacrilato desmontable para una fácil limpieza.
- Pedal eléctrico opcional para un cómodo uso.



Código	Modelo	Ø Pizza (mm)	Peso masa (gramos)	Potencia (W)	Dimensiones (mm)	Peso (Kg)	P.V.P. €
MAEMOSP30	SPR-30	140-300	80-210	370	440x365x640	27	1.395
MAEMOSP40	SPR-40	260-450	210-700	370	550x365x750	34	1.709
MAEMOSP01	SP-01			Pedal Eléctrico			67



## HORNOS DE PIZZA - ACCESORIOS PIZZERIA

### HORNOS PIZZA MOD. SMALL-1 Y SMALL-1+1

- Fabricados en acero inoxidable, con cámara de cocción de chapa aluminizada.
- 2 termostatos por cámara regulables hasta 350°C (4 termostatos en total).
- Resistencias blindadas e iluminación interior.
- Aislamiento de lana de roca evaporada.
- Superficie de cocción de piedra refractaria alimentaria.
- Monofásico 230V/50Hz/1



Código	Modelo	Nº Pizzas Ø 33 cm	Potencia (kW)	Dimensiones (mm)	Cámara (mm)	Peso Kg	P.V.P. €
MAHPO00S1	SMALL-1	1	1,6	558x430x260	410x360x110	21	722
MAHPO00S11	SMALL-1+1	2	3,2	550x430x435	410x360x110	32	1.085



### HORNOS PIZZA MOD. START-4 / 6 Y START 4+4 / 6+6

- Fabricados en acero inoxidable y chapa pre-pintada.
- 2 Termostatos por cámara regulables 50°C hasta 400°C.
- Temporizador para ajuste del tiempo de cocción
- Resistencias blindadas e iluminación interior.
- Aislamiento de lana de roca evaporada.
- Superficie de cocción de piedra refractaria alimentaria.
- Alimentación 230~400V trifásica + neutro



#### HORNOS UNA CÁMARA - START 4 Y START 6

Código	Modelo	Nº Pizzas Ø 33 cm	Potencia (kW)	Dimensiones (mm)	Cámara (mm)	Peso (Kg)	P.V.P. €
MAHPO00S4	START-4	4	4,7	940x920x400	660x660x140	62	1.335
MAHPO00S6	START-6	6	7,2	940x1250x400	660x990x140	116	1.725



#### HORNOS DOS CÁMARAS - START 4+4 Y START 6+6

Código	Modelo	Nº Pizzas Ø 33 cm	Potencia (kW)	Dimensiones (mm)	Cámara (mm)	Peso (Kg)	P.V.P. €
MAHPO00S44	START-44	2 x 4	9,4	940x920x710	660x660x140	101	2.285
MAHPO00S66	START-66	2 x 6	14,4	940x1250x710	660x990x140	135	3.061



### PALAS PIZZERIA

- Palas construidas en aleación de aluminio. Cabeza anodizada neutra. Mango en aluminio electro-colorado azul.
- Los modelos agujereados permiten descargar bien la harina, reduciendo la fricción y el peso, evitando ensuciar el horno.

#### PALAS RECTANGULAR LISA

Código	Modelo	Dimensión pala (mm)	Longitud mango (mm)	Longitud total (mm)	P.V.P. €
PLAIOA32R	A-32R	330x330	1.500	1.860	108
PLAIOA376	A-37R/60	360x360	600	1.000	107
PLAIO3712	A-37R/120	360x360	1.200	1.600	119
PLAIOA37R	A-37R	360x360	1.500	1.900	123

#### PALAS RECTANGULAR AGUJEREADAS

Código	Modelo	Dimensión pala (mm)	Longitud mango (mm)	Longitud total (mm)	P.V.P. €
PLAIO32RF	A-32RF	330x330	1.500	1.860	138
PLAI637RF	A-37RF/60	360x360	600	1.000	144
PLA1237RF	A-37RF/120	360x360	1.200	1.600	155
PLAIO37RF	A-37RF	360x360	1.500	1.900	159



## ACCESORIOS PIZZERIA

### ACCESORIOS PIZZERIA

· AMPLIA GAMA DE ACCESORIOS PARA PIZZERIA, CONSÚLTENOS EL ARTÍCULO QUE NECESITA.

#### PALETA REDONDA LISA - ACERO INOXIDABLE

Código	Modelo	Dimensiones (mm)	Longitud (mm)	P.V.P. €
PLAIO0R23	R-23	Ø 230	1.720	71



#### MANOPLAS DE PROTECCIÓN TÉRMICAS

Código	Modelo	Cantidad	Talla	Longitud (mm)	P.V.P. €
ROMAO0020	MA-20	Par	G	410	24




Hasta 250 °C

#### CEPILLO Y PALA RECOGE RESIDUOS

Código	Modelo	Dimensiones (mm)	Longitud (mm)	P.V.P. €
CEAJOP160	AC-SP	200 x 66	1.600	86
PLAIOAC17	AC-PL	220 x 200	1750	75

· Cepillo de 2 posiciones. Cerdas de latón con base de madera.



AC-SP

AC-PL


#### CAJA DE POLIETILENO PARA MASA

Código	Modelo	Dimensiones (mm)	Profundidad (mm)	P.V.P. €
PICAO3407	CA-3407	600x400x70	400	37
PICAO3408	CA-3408	TAPA		15



#### ESPÁTULAS (acero inoxidable)

Código	Modelo	Dimensiones (mm)	Peso (gramos)	P.V.P. €
PIESOST10	AC-STP10	195 x 150	300	27
PIESOST22	AC-STP22	250 x 90	230	29



AC-STP10

AC-STP22

#### CORTADORES DE PIZZA Y MASA

Código	Modelo	Dimensiones (mm)	Cortador	P.V.P. €
PICOO1101	CO-1101	Ø 100	Pizza	6,50
PICOOTPM	AC-TPM	75 x150	Masa	7,50



CO-1101

AC-TPM

#### REJILLAS DE COCCIÓN ALUMINIO

Código	Modelo	Dimensiones Ø (mm)	Ø interior (mm)	P.V.P. €
PIREO0300	RE-300	300	280	6
PIREO0330	RE-330	330	310	6
PIREO0380	RE-380	380	350	7

· Para una óptima conservación evitar lavar en lavavajillas.



#### BOLSAS TÉRMICAS DE TRANSPORTE

Código	Modelo	Dimensiones (mm)	Capacidad nº Pizzas	P.V.P. €
PIBOO3452	BT-3452	500x550x200	4 x Ø 400 3 x Ø 450	33
PIBOO3220	BT-3220	340x340x190	5 x Ø 330	73
PIBOO4020	BT-4020	420x420x190	4 x Ø 400	82



BT-3220  
BT-4020

BT-3452

**CARACTERÍSTICAS GENERALES**

- Ideales para envasar al vacío alimentos sólidos, blandos, en polvo, productos farmacéuticos, elementos electrónicos, etc.
- Panel de control digital. Porcentaje de vacío ajustable.
- Temperatura y tiempo de soldadura ajustables para adecuarse a diferentes tipos de bolsas.
- Puesta en marcha automática del ciclo al bajar la tapa.
- Bajo pedido, modelos con posibilidad de trabajo en Atmósfera inerte (N<sub>2</sub> - Nitrógeno puro).

**ENVASADORA MOD. EV-260PD**

- **Capacidad de Bomba 8 m<sup>3</sup>.**
- Barra de soldadura: 260 x 8 mm
- Potencia: 370 W
- Dimensiones cámara : 280 x 385 x 90 mm
- Dimensiones exteriores: 330 x 480 x 375 mm
- Peso Neto: 33 Kg

Código	Modelo	Altura interior cámara (mm)	Capacidad Bomba	Dimensiones (mm)	P.V.P. €
MAEVO26PD	EV-260PD	90 (50)	10 m <sup>3</sup>	330x480x375	1.340



**ENVASADORA MOD. EV-400N**

- **Capacidad de Bomba 10 m<sup>3</sup>.**
- Barra de soldadura: 400 x 8 mm
- Potencia: 370 W
- Dimensiones cámara : 420 x 370 x 100 mm
- Dimensiones exteriores: 480 x 470 x 385 mm
- Peso Neto: 43 Kg

Código	Modelo	Altura interior cámara (mm)	Capacidad Bomba	Dimensiones (mm)	P.V.P. €
MAEVO400N	EV-400N	100 (50)	10 m <sup>3</sup>	480x470x385	1.655



NOVEDAD

EV-400N

**ENVASADORA MOD. EV-350MS**

- **Capacidad de Bomba 20 m<sup>3</sup>.**
- Barra de soldadura: 350 x 8 mm
- Potencia: 900 W
- Dimensiones cámara : 370 x 450 x 220 mm
- Dimensiones exteriores: 425 x 560 x 490 mm
- Peso Neto: 58 Kg

Código	Modelo	Altura interior cámara (mm)	Capacidad Bomba	Dimensiones (mm)	P.V.P. €
MAEVO35MS	EV-350MS	220 (170)	20 m <sup>3</sup>	425x560x490	1.830



EV-350MS

**ENVASADORA MOD. EV-450A**

- **Capacidad de Bomba 20 m<sup>3</sup>.**
- Barra de soldadura: 440 x 8 mm
- Potencia: 900 W
- Dimensiones cámara : 460 x 450 x 220 mm
- Dimensiones exteriores: 520 x 560 x 460 mm
- Peso Neto: 64 Kg

Código	Modelo	Altura interior cámara (mm)	Capacidad Bomba	Dimensiones (mm)	P.V.P. €
MAEVO450A	EV-450A	220 (170)	20 m <sup>3</sup>	520x560x490	2.120



EV-450A



## ENVASADORAS SIN CÁMARA - BOLSAS DE ENVASADO - PICADORAS DE CARNE

### ENVASADORA SIN CÁMARA MOD. ECONÓMICO MOD. V35E

- Control digital.
- Aspiración manual y automática.
- Fabricada en acero inoxidable.
- Es necesario el uso de bolsas gofradas.



Código	Modelo	Bomba de Vacío (lt/min)	Potencia Motor (W)	Dimensiones (mm)	Peso (Kg)	P.V.P.
MAEVOV35E	V35E	30	250	350x260 x 130	7	495



**V-35E**

### BOLSAS ENVASADO AL VACÍO

- Entregadas en paquetes de 100 unidades. **Para otras medidas y espesores consultar.**

#### BOLSAS LISAS 90 MICRAS - Envasadoras con cámara

Código	Modelo	Dimensiones (mm)	P.V.P.
BLEVO1240	BL-1240	120 x 400	9,00
BLEVO1420	BL-1420	140 x 200	5,50
BLEVO1725	BL-1725	170 x 250	8,50
BLEVO2030	BL-2030	200 x 300	11,25
BLEVO2535	BL-2535	250 x 350	16,50
BLEVO3040	BL-3040	300 x 400	22,50



#### BOLSAS GOFRADAS - Envasadoras sin cámara

Código	Modelo	Dimensiones (mm)	P.V.P.
BGEVO1525	BG-1525	150 x 250	13,25
BGEVO1545	BG-1545	150 x 450	24
BGEVO1725	BG-1725	170 x 250	14,50
BGEVO2030	BG-2030	200 x 300	20,50
BGEVO2535	BG-2535	250 x 350	29,50
BGEVO3040	BG-3040	300 x 400	40,50



### PICADORAS SERIE 12 - BOCA Ø 70mm

- Entregada con cuchilla y placa (Ø 6 mm.) en acero inoxidable.
- Equipadas con relé térmico.
- Modelo TS12-107 con grupo picador en aleación alimentaria.
- Los modelos TI12-127 y TS12-127 con grupo picador en acero inoxidable.
- Producción 200 Kg /hora.
- Potencia 750 W (230V / 50 Hz).



Código	Modelo	Grupo Picador	Dimensiones (mm)	Peso Kg	P.V.P. €
MAPIOS107	TS12-107	Aleación Alimentaria	370 x 220 x 440	19	1.105
MAPIOS127	TS12-127	Acero Inoxidable	370 x 220 x 440	19	1.335
MAPIOI127	TI12-127	Acero Inoxidable	430 x 215 x 440	22	1.650



**TS-12-107**  
(Grupo picador aleación)



**TI-12-127**  
(Grupo picador acero inox.)

**TS-12-127**  
(Grupo picador acero inox.)

### PICADORAS SERIE 22 - BOCA Ø 82mm

- Entregada con cuchilla y placa (Ø 6 mm.) en acero inoxidable.
- Equipadas con relé térmico.
- Modelo TS22-117 con grupo picador en aleación alimentaria.
- Los modelos TS22-137 y TI22-137 con grupo picador en acero inoxidable.
- Producción 300 Kg /hora.
- Potencia 1.100 W (230V / 50 Hz).



Código	Modelo	Grupo Picador	Dimensiones (mm)	Peso Kg	P.V.P. €
MAPIOS117	TS22-117	Aleación Alimentaria	440 x 240 x 510	24	1.350
MAPIOS137	TS22-137	Acero Inoxidable	440 x 240 x 510	24	1.570
MAPIOI137	TI22-137	Acero Inoxidable	440 x 215 x 440	25	1.825



**TS22-117**  
(Grupo picador aleación)



**TI-22-137**  
(Grupo picador acero inox.)

**TS-22-137**  
(Grupo picador acero inox.)

## SALAMANDRAS GRATINADORAS - FREIDORAS DE CHURROS

### SALAMANDRAS GRATINADORAS CABEZAL BASCULANTE

- Ideal para gratinar toda clase de alimentos.
- Construcción en acero inoxidable.
- Cabezal de altura regulable.
- Intensidad regulable.
- Temperatura de trabajo 50-300°C.
- Térmico de rearme para evitar sobrecalentamientos.
- SA-450: Una zonas de trabajo.
- SA-600: Dos zonas de trabajo independientes.
- SA-603: Dos zonas de trabajo independientes.



**SA-450**



**SA-600**

Código	Modelo	Tensión	Potencia (W)	Dimensiones (mm)	Zona trabajo (mm)	Peso (Kg)	P.V.P. €
MASAO0450	SA-450 (I)	230V/50-60Hz	2.800	450x480x530	440 x 320	38	835
MASAO0600	SA-600 (I)	230V/50Hz	4.000	600x520x530	590 x 320	49	1.190
MASAO0603	SA-603 (III)	400V/50Hz	4.000	600x480x530	590 x 320	48	995

### SALAMANDRA GRATINADORA FIJA MOD. SA-936

- Ideal para gratinar y tostar toda clase de alimentos.
- Construcción en acero inoxidable.
- Tres niveles de altura regulable.
- Temperatura de trabajo regulable entre 50-300°C.
- Térmico de rearme para evitar sobrecalentamiento del dispositivo.



**SA-936**

Código	Modelo	Potencia (W) 230V/50Hz	Dimensiones (mm)	Cámara (mm)	Peso (Kg)	P.V.P. €
MASAO0936	SA-936	2.000	610x340x300	455x260x160	15	290

### FREIDORA CHURROS

- Completamente fabricada en acero inoxidable calidad alimentaria.
- G30 gas propano-butano. · G20 adaptable a gas natural
- Equipada con ruedas.



**NOVEDAD**

**MADE IN EUROPE**



Código	Modelo	Dimensiones (mm)	Potencia (kW)	Alimentación	Capacidad	Peso Kg	P.V.P. €
MAFC10101	FC-10101	700x700x800	13,5	400V/50Hz	22-29 litros	35	3.755
MAFC10201	FC-10201	800x800x1020	20,5	400V/50Hz	29,7-39 litros	41	4.010
MAFC20102	FC-20102	700x730x846	18,5	Gas	17 litros	63	
MAFC20202	FC-20202	800x730x846	18,5	Gas	26 litros	73	6.505

#### ACCESORIOS

MAFCDF001	32DF001			Dosificador de rueda 2Kg			1.315
MAFCD2061	2061SO			Soporte dosificador			130
MAFC11002	101002			Cesto mod. 700			490
MAFC11003	101003			Tapa mod. 700			255

**FREIDORAS 4 LITROS (FR-4) - 4+4 LITROS (FR 4+4)**

- Carrocería y cuba fabricadas en acero inoxidable.
- Cesta reforzada de acero inoxidable.
- Termostato (50-190°C).
- Cuba extraíble con capacidad para 4 litros de aceite.
- Termostato de seguridad (+240°C).
- Dimensiones cesta 210 x 120 x 105 mm.
- Alimentación 230V / 50 Hz.



**FR-4**

**FR-4+4**

Código	Modelo	Capacidad aceite (litros)	Potencia (W)	Dimensiones (mm)	Peso (Kg)	P.V.P. €
MAFRO0004	FR 4	4	2000	195x430x275	4,5	241
MAFRO0044	FR 4+4	4 + 4	2 x 2000	390x430x275	7	448

**FREIDORAS 6 LITROS (FR-6) - 6+6 LITROS (FR 6+6)**

- Carrocería y cuba fabricadas en acero inoxidable.
- Cesta reforzada de acero inoxidable.
- Termostato (50-190°C).
- Cuba extraíble con capacidad para 6 litros de aceite.
- Termostato de seguridad (+240°C).
- Dimensiones cesta 210 x 190 x 105 mm.
- Alimentación 230V / 50 Hz.



**FR-6**

**FR-6+6**

Código	Modelo	Capacidad aceite (litros)	Potencia (W)	Dimensiones (mm)	Peso (Kg)	P.V.P. €
MAFRO0006	FR 6	6	3.000	295x430x290	6	281
MAFRO0066	FR 6+6	6 + 6	2 x 3.000	590x430x290	9,5	541

**FREIDORAS CON GRIFO 9 LITROS (FR-9) - 9+9 LITROS (FR 9+9)**

- Carrocería y cuba fabricadas en acero inoxidable.
- Cesta reforzada de acero inoxidable.
- Termostato (50-190°C).
- Cuba extraíble con capacidad para 9 litros de aceite.
- Termostato de seguridad (+240°C).
- Dimensiones cesta 210 x 200 x 120 mm.
- Alimentación 230V / 50 Hz.



**FRG-9**

**FRG-9+9**

Código	Modelo	Capacidad aceite (litros)	Potencia (W)	Dimensiones (mm)	Peso (Kg)	P.V.P. €
MAFRO00G9	FRG 9	9	3.500	315x480x350	11,2	425
MAFRO00G99	FRG 9+9	9 + 9	2 x 3.500	630x480x355	20,4	775

**FREIDORAS ALTA POTENCIA 10 LITROS - 10+10 LITROS**

- Carrocería y cuba fabricadas en acero inoxidable.
- Cesta reforzada de acero inoxidable.
- Termostato (0-190°C). Termostato de seguridad (+210°C).
- Cuba de aceite extraíble, capacidad total 13 litros.
- Equipadas con contactor y terminales faxtoon acero inox.
- Dimensiones cesta 253x273x110 mm.
- Alimentación 380V / 50 Hz.



**FRG-20102**  
**FRG-20104**

**FRG-20102**  
**FRG-20104**

Código	Modelo	Capacidad aceite (litros)	Potencia (W)	Dimensiones (mm)	Peso (Kg)	P.V.P. €
MAFR20102	FR 20102	10 litros	4.500	325x495x345	9	660
MAFR20104	FR 20104	10 litros	7.500	325x495x345	9	705

MAFR20202	FR 20202	10+10 litros	2 x 4.500	650x440x345	18	1.005
MAFR20204	FR 20204	10+10 litros	2 x 7.500	650x440x345	18	1.160

**PLANCHA INDUCCIÓN - PLANCHAS ELÉCTRICAS - BAÑO MARIA - CHOCOLATERA**

**PLANCHA DE INDUCCIÓN MOD. PI-0351**

- Sistema de calor seguro. Bajo gasto de energía.
- Modo puesta en marcha únicamente al entrar en contacto con el plato.
- Carrocería de acero inoxidable.
- Imprescindible para las operaciones que necesiten precisión y control.
- Superficie de vitro-cerámica de 6mm de espesor.
- Termostato regulable (50-240°C)
- Se puede utilizar con recipientes de diámetro entre 120 - 260 mm.



Código	Modelo	Potencia (W) 230V/50Hz	Dimensiones (mm)	Peso Kg	P.V.P. €
MAPIO0351	PI-0351	3.500	325 x 425 x 100	6,7	345

**PLANCHAS ELÉCTRICAS CROMADAS LISAS**

- Construcción en acero inoxidable.
- Intensidad regulable.
- Temperatura de trabajo 50-270°C.
- Recipiente recoge grasas.
- Una o dos zonas de trabajo independientes según modelo.
- Alimentación 220-240V / 50-60 Hz



**PE-55L (lisa)**



**PE-75L (lisa)**

Código	Modelo	Potencia (W)	Dimensiones (mm)	Área Trabajo (mm)	Peso (Kg)	P.V.P. €
MAPEO055L	PE-55L	3.000	550x495x245	550x350	28	525
MAPEO075L	PE-75L	4.400	735x530x245	725x400	31	665

- Para otros acabados, acanaladas, mixtas, consultar.

**BAÑO MARÍA CON GRIFO MOD. BM-151**

- Completamente construido en acero inox. 18/10.
- Termostato regulable de 0°C a 85°C.
- Potencia: (230V/50/1) 800 W
- Capacidad de la cuba: 20 litros
- Posibilidades de carga: 1GN 1/1 - 2 GN 1/2 - 3GN 1/3 (Máx. 150 mm profundidad).
- Equipado con fusible de seguridad para evitar sobrecalentamientos.
- Incorpora Grifo desagüe.



Código	Modelo	Potencia (W)	Dimensiones (mm)	Peso (Kg)	P.V.P. €
MABMO1156	BM-1156	1.200	590 x 340 x 242	8,2	225

**DESHIDRATADOR**

- Dispositivo ideal para secar frutas, verduras, carnes, pescados, etc. El aire caliente distribuido por un ventilador silencioso garantiza un resultado de secado uniforme, sin necesidad para dar la vuelta a las bandejas.
- Carcasa de acero inoxidable. Panel de control digital
- Regulación del tiempo de trabajo de 0 a 24 horas con intervalos de 30 min.
- Regulación de temperatura, rango de 35 a 75°C con intervalos de 5°C.
- Incluye 10 rejillas (400x395mm), la carga máxima por la rejilla es de 0,6 kg.
- La puerta transparente permite observar el proceso de secado.



Código	Modelo	Potencia (W)	Dimensiones (mm)	Capacidad	Peso (Kg)	P.V.P. €
MADHO0310	DH-310	110	430x535x420	10 bandejas		456

## PLANCHAS GRILL - GOFRERA - CREPERA

### PLANCHAS GRILL GAMA ECONÓMICA - ACANALADAS

- Carrocería fabricada en acero inoxidable. Cajón recoge grasas frontal. Alimentación: 230V / 50Hz.
- Placas fabricadas en hierro fundido con protección antiadherente.
- Termostato regulador de temperatura entre 50 y 300°C.
- Una ó dos zonas de trabajo según modelos.
- Alimentación: 230V / 50Hz.



Código	Modelo	Potencia (W)	Dimensiones (mm)	Peso (Kg)	P.V.P. €
<b>ACANALADAS (placa inferior y superior acanalada)</b>					
MAPRO2018	A-2018	1.800	300x390x195	18	355
MAPRO2038	A-2038	2.200	390x390x195	22,3	395
MAPRO2028	A-2028	3.600	610x390x195	36,9	615



**A-2018 / A-2038  
SIMPLE / PANINI**



**A-2028**

### PLANCHAS GRILL LISAS

- Carrocería fabricada en acero inoxidable.
- Placas de hierro fundido con protección antiadherente.
- Termostato regulador de temperatura entre 50 y 300°C.
- Una ó dos zonas de trabajo según modelos.
- Cajón recoge grasas frontal.
- Alimentación: 230V / 50Hz.

Código	Modelo	Potencia (W)	Dimensiones (mm)	Peso (Kg)	P.V.P. €
<b>LISAS (placa inferior lisa y superior lisas)</b>					
MAPRO00L1	L1	1.800	310x310x220	13	437
MAPRO00L2	L2	3.600	565x310x220	27	676



**L1**



**L2**

### GOFRERA

- Carrocería fabricada en acero inoxidable.
- Placas, fabricadas en hierro fundido con recubrimiento cerámico antiadherente.
- Termostato regulador de temperatura entre 50 y 300°C.
- Dimensión aproximada Gofre: 100 x 170 x 24 mm.
- Alimentación: 230V / 50Hz.

Código	Modelo	Potencia (W)	Dimensiones (mm)	Peso (Kg)	P.V.P. €
MAGOO2321	GO-2321	2.000	410 x 255 x 265	24,2	365



### CREPERA MOD. CR-2284

- Cuerpo fabricado en acero inoxidable.
- Superficie de trabajo (Ø 400mm).
- Superficie de trabajo de hierro fundido con recubrimiento de teflón.
- Suave ajuste de temperatura de 50°C a 300°C.
- En ningún caso limpie la superficie de trabajo con herramientas afiladas
- Alimentación: 230V / 50Hz.



Código	Modelo	Dimensiones (mm)	Superficie de trabajo	Potencia (W)	Peso (Kg)	P.V.P. €
MACRO2284	CR-2284	Ø 400 450x470x220	Hierro fundido con teflón	3.000	18,3	422
MACRO2289	CR-2289	180 x 180	Esparcidor de madera redondo (set de 5)		19	



## CAFETERAS DE FILTRO - ACCESORIOS BRAVILOR - JARRAS - TERMOS DE LECHE

### CAFETERAS DE FILTRO BRAVILOR

- No necesitan conexión a la toma de agua. Prepara café en cualquier lugar.
- Portafiltro: Mod. NOVO en plástico - Mod. MONDO en Acero inoxidable
- 2 placas de calentamiento que mantienen el café en perfecto estado.
- Jarra cristal 1.7 litros
- Mod. NOVO 1 jarra / Mod. MONDO 2 jarras.
- Tiempo de preparación 5 min.
- Alimentación 230V/50-60Hz



Código	Modelo	Potencia (W)	Dimensiones (mm)	Producción (litros/hora)	Peso (Kg)	P.V.P. €
MACFBNOVO	NOVO	2.130	214x391x424	18	5	510
MCFBMONDO	MONDO	2.140	195x406x446	18	6	740

Solicite el catálogo completo BRAVILOR, para ver todas múltiples opciones que ofrece este fabricante.



### ACCESORIOS CAFETERAS DE FILTRO BRAVILOR

Código	Descripción	P.V.P. €
--------	-------------	----------

#### FILTROS DE PAPEL

FILNM1101	Filtro papel NOVO/MONDO 1000 uds. (4x250)	35
FILB52301	Filtro papel B5 (250 uds.)	46,50
FILB13301	Filtro papel B10 (250 uds.)	52

#### JARRAS

MAJC02101	Jarra decantador cristal 1,7 litros	31
MAJP01201	Jarra decantador inastillable 1,7 litros	56
MAJA01401	Jarra decantador Acero inox. 1,7 litros	52



### TERMOS DE LECHE

- Totalmente contruidos en acero inoxidable.
- Termostato de temperatura (0 - 85°C).
- Resistencia de acero inoxidable. Alimentación 230V/50Hz.
- Grifo regulable de dos posiciones. Fácil limpieza.
- Bandeja recoge gotas en acero inoxidable.
- Patas antideslizantes.
- Ideal para Leche, Chocolate, Café, Té, etc..

NOVEDAD



Código	Modelo	Capacidad (litros)	Dimensiones (mm)	Potencia (W)	Peso (Kg)	P.V.P. €
MATL10101	TL-10101	5	280 x 310 x 520	1.200	8	575
MATL20101	TL-20101	10	320 x 350 x 615	1.800	12	763
MATL10201	TL-10201	5+5	380 x 380 x 600	1.200 x 2	16	1.053



TL-10101 / TL-20101

### TERMOS DE LECHE (CALENTADORES DE BRICKS DE LECHE)

- Totalmente contruidos en acero inoxidable. Práctico e higiénico.
- Termostato de temperatura (15 - 75°C).
- Depósito en aluminio con capacidad para 2, 3 o 6 bricks de leche.
- Resistencia blindada. Alimentación 230V/50Hz.
- Asa en acero inoxidable para bricks de leche.

NOVEDAD



Código	Modelo	Capacidad (BRICKS)	Dimensiones (mm)	Potencia (W)	Peso (Kg)	P.V.P. €
MACB10101	CB-10101	2	195 x 150 x 250	650	5.8	540
MACB10201	CB-10201	3	275 x 150 x 250	1.050	7.7	665
MACB10301	CB-10301	6	300 x 275 x 250	1.050 x 2	15.7	1.040



CB-10201

**TOSTADOR HORIZONTAL UN NIVEL - RESISTENCIA CUARZO / BLINDADA (cromo-níquel)**

- Construcción en Acero Inoxidable. Aislamiento térmico superior.
- **4 / 6 resistencias (2 / 3 por nivel) para un tostado uniforme.**
- Rejilla de acero inoxidable extraíble para proteger las resistencias.
- Bandeja Inoxidable recoge restos. Parrillas extraíbles con asa.
- **Temporizador de 0 a 15 minutos.**
- Altura útil: 90 mm.



Código	Modelo	Potencia (W) 230V/50Hz	Dimensiones (mm)	Peso (Kg)	P.V.P. €
MATO10111	SIMPLE-CUARZO	1.700	470x240x250	7	287
MATO20106	SIMPLE-BLINDADA	2.400	490x270x265	6,5	395



**TOSTADOR HORIZONTAL DOS NIVELES - RESISTENCIA CUARZO / BLINDADA (cromo-níquel)**

- Construcción en Acero Inoxidable. Aislamiento térmico superior.
- **6 / 9 resistencias (2 / 3 por nivel) para un tostado uniforme.**
- Rejilla de acero inoxidable extraíble para proteger las resistencias.
- Bandeja Inoxidable recoge restos. Parrillas extraíbles con asa.
- Posibilidad de seleccionar un solo nivel o los dos simultáneamente.
- **Temporizador de 0 a 15 minutos.**
- Altura útil: 90+90 mm.



Código	Modelo	Potencia (W) 230V/50Hz	Dimensiones (mm)	Peso (Kg)	P.V.P. €
MATO10213	DOBLE-CUARZO	2.550	470x240x360	9	358
MATO20206	DOBLE-BLINDADA	3.600	490x270x370	7,5	440



**TOSTADOR DE CINTA HORIZONTAL MOD. CV2**

- Tostadores de cinta horizontal ideal para tostar diferentes tipos de pan.
- Completamente construido en acero inoxidable.
- Cinta transportadora en Acero inoxidable y de 250 mm de anchura.
- Resistencias blindadas en la parte superior e inferior para un perfecto tostado por ambas caras.
- Bandeja de salida inoxidable en el frente o en la parte trasera. Carga frontal.
- Temperatura y velocidad de cinta transportadora regulables.
- Alimentación 230V / 50 Hz.
- Producción: 300-350 tostadas por hora.

Código	Modelo	Potencia (W)	Dimensiones	Peso	P.V.P.
MATOO0CV2	CV2	1.900	430x365x410	27	840



**TOSTADORES REBANADAS MOD. TO-9040 - TO-9060**

- Construcción en Acero Inoxidable. Aislamiento térmico.
- **Temporizador de tostado regulable de 0 a 5 minutos.**
- Bandeja Inoxidable recoge restos.
- Alimentación 230 V / 50-60 Hz.
- Dos modelos disponibles para 4 y 6 tostadas.

Código	Modelo	Dimensiones (mm)	Potencia (W)	Peso (Kg)	P.V.P. €
MATOO9040	TO-9040	300x225x215	1.800	4,4	205
MATOO9060	TO-9060	430x225x215	2.500	6,1	265



## DISPENSADORES DE CEREALES Y ZUMOS - JARRAS - TERMOS - OLLA DE SOPA

### DISPENSADORES DE CEREALES

- Cuerpo de acero inoxidable pulido.
- Depósito de cereales en policarbonato de gran resistencia.
- Equipado con mecanismo dosificador.
- No lavar en lavavajillas.

Código	Modelo	Dimensiones (mm)	Capacidad (litros)	Peso (Kg)	P.V.P. €
MADCO7007	DC-7007	285x315x370	7	6,70	260
MADCO7001	DC-7001	185x240x600	4	2,90	136



### DISPENSADORES DE ZUMOS Y BEBIDAS

- Cuerpo de acero inoxidable pulido.
- Depósito de bebida en policarbonato de gran resistencia.
- Equipado con depósito interior para enfriar con hielo.
- No lavar en lavavajillas.

Código	Modelo	Dimensiones (mm)	Capacidad (litros)	Peso (Kg)	P.V.P. €
MADZO8001	DZ-8001	265x350x560	8	5,60	145
MADZO8002	DZ-8002	220x280x510	5	4,00	167



### JARRAS TERMO - TERMOS CON BOMBA

- Adecuados para restaurantes, hoteles, catering y otras instalaciones gastronómicas.
- Perfectos para el autoservicio de bebidas calientes y frías.
- Cuerpo de acero inoxidable y tapa y asa de polipropileno.
- Termos con sistema de bomba para un fácil servicio.
- Tapa desmontable con botón de bloqueo de la bomba.
- TE-3859 con patas plegables para facilitar el almacenamiento.

Código	Modelo	Dimensiones (mm)	Capacidad (litros)	Peso (Kg)	P.V.P. €
JA0002200	JA-2200		2		21
TE0003190	TE-3190	h 320	1,9		34
TE0003250	TE-3250	h 360	2,5		40
TE0003400	TE-3400	h 380	4		51
TE0003500	TE-3500	h 430	5		56
TE0003859	TE-3859	Ø 230 h 410	9,5		66



### OLLA PARA SOPA MOD. SO-2100

- Recomendado para sopas, cremas y salsas.
- Interior de Sopera y tapa fabricados en acero inoxidable.
- Exterior pintado en color negro.
- Capacidad 10 litros.
- Potencia 435 W.
- Termostato regulable.

Código	Modelo	Dimensiones (mm)	Peso (Kg)	P.V.P. €
MASOO2100	SO-2100	Ø 340 x 370	5,40	148





## CHAFING DISH - PLACAS CALIENTES - LÁMPARAS CALENTADORAS

### CHAFING DISH (BAÑO MARÍA) GASTRONORM 1/1 - CON TAPA ESCAMOTEABLE

- Tapa abatible (90°) fabricada de una pieza.
- 2 Quemadores incluidos.
- 1 Cubeta GN 1/1 65mm incluida.
- Posibilidad de instalar una resistencia eléctrica (con termostato de 5 posiciones para regular la temperatura).



Código	Modelo	Dimensiones (mm)	Peso (Kg)	P.V.P. €
CDESA0011	ALCOHOL	600x360x380	9,32	185
CDESA0R11	Resistencia Eléctrica (700W)			110

### PLACAS CALIENTES

- Ideales para mantener la temperatura de los alimentos (Buffets, fast food, zona de entrega cocina, etc.).
- Cuerpo fabricado en acero inoxidable y placa vitro-cerámica.
- Suave ajuste de temperatura de 60 °C a 105 °C.
- Alimentación: 230V / 50-60Hz.

NOVEDAD



Código	Modelo	Dimensiones (mm)	Potencia (W)	Peso (Kg)	P.V.P. €
MAPCO0600	RDS-600	610 x 363 x 52	230	5,35	235


### LÁMPARAS DE ENCIMERA MANTENEDORAS DE COMIDA CALIENTE

- Ideales para mantener la temperatura de los alimentos (Buffets, fast food, zona de entrega cocina, etc.).
- Equipados con lámpara emisora de radiación infra-roja.
- Modelo LC-2500: Permite la colocación de cubetas GN 1/1.
- Alimentación: 230V / 50Hz.



Código	Modelo	Dimensiones (mm)	Potencia (W)	Peso (Kg)	P.V.P. €
MALCO2400	LC-2400	∅ 270 x 700	250	4,48	195
MALCO2500	LC-2500	360 x 480 x 605	500	3,28	150

### LÁMPARAS DE TECHO MANTENEDORAS DE COMIDA CALIENTE

- Ideales para mantener la temperatura de los alimentos (Buffets, fast food, etc.).
- Equipados con lámpara emisora de radiación infra roja.
- Ajustable en altura de 90 hasta 170cm. Alimentación: 230V / 50Hz.
- Bajo pedido se pueden suministrar en varios colores: 

Código	Modelo	Color	Dimensiones (mm)	Potencia (W)	Peso (Kg)	P.V.P. €
MALCO2601	LC-2601	Negro	∅ 173 x 900-1700	250	1,62	120
MALCO2600	LC-2600	Gris	∅ 173 x 900-1700	250	1,62	120
MALCO2602	LC-2602	Cobre	∅ 173 x 900-1700	250	1,62	125
MALCO2611	LC-2611	Negro	∅ 290 x 900-1700	250	1,74	130
MALCO2610	LC-2610	Gris	∅ 290 x 900-1700	250	1,74	130
MALCO2612	LC-2612	Cobre	∅ 290 x 900-1700	250	1,74	135
MALCO22510	LC-2510		Bombilla Calefactora 250W			20



## ESTERILIZADORES UV – SOPORTES DE CUCHILLOS Y COMANDAS - AFILADOR

### ESTERILIZADORES ULTRAVIOLETAS DE CUCHILLOS SENCILLOS

- Fabricados en Acero Inoxidable. Lámparas de larga duración.
- Radiación ultravioleta emitida por lámparas de germicidas (UVC-L15WE27U).
- Temporizador regulable de 0 a 120 minutos. Tiempo mínimo recomendado 90 min.
- Dos tipos de soportes disponibles según modelos:
  - Modelos P: los cuchillos van fijados en una rejilla de acero inoxidable.
  - Modelos A: los cuchillos se fijan en una barra imantada.
- Puerta, con cierre magnético, transparente para permitir una buena visualización.



50A

Código	Modelo	Dimensiones (mm)	Capacidad cuchillos	Potencia (W) 230V/50Hz	Peso Kg	P.V.P. €
CHETO050P	50P (rejilla)	440x125x575	20	1 x 15	9	355
CHETO050A	50A (imán)	440x125x575	10	1 x 15	9	355
EXOOO0015	Lámpara esterilizadora UVC 15W E27					59

### ESTERILIZADORES ULTRAVIOLETAS DE CUCHILLOS DOBLES

- Mismas características, pero de mayor capacidad, con dos puertas.
- Dos tipos de soportes disponibles según modelos:
  - Modelos P: los cuchillos van fijados en una rejilla de acero inoxidable.
  - Modelos A: los cuchillos se fijan en una barra imantada.



100P

Código	Modelo	Dimensiones (mm)	Capacidad cuchillos	Potencia (W) 230V/50Hz	Peso Kg	P.V.P. €
CHETO100P	100P (rejilla)	750x125x575	30	2 x 15	15	699
CHETO100A	100A (imán)	750x125x575	20	2 x 15	15	699
EXOOO0015	Lámpara esterilizadora UVC 15W E27					59

### SOPORTE IMANTADO PARA CUCHILLOS

- Soportes magnéticos para la sujeción de cuchillo u otros objetos metálicos.
- Cuchillos no incluidos.

Código	Modelo	Dimensiones (mm)	P.V.P. €
BAIMO0033	IM-33	330	6
BAIMO0055	IM-55	550	9,5



### SOPORTE PARA COMANDAS

- Fabricados en aluminio.
- Sistema de bolas para la sujeción de las comandas.

Código	Modelo	Dimensiones (mm)	P.V.P. €
BACOO0060	BA-60	600 x 80 x 20	15
BACOO0090	BA-90	900 x 80 x 20	22



### AFILADOR DE CUCHILLOS MOD. 8715

- Afilador integrado de acero inoxidable 18/10.
- Tensado de banda de lija automático.
- Dispositivo de seguridad de banda.
- Motor auto-ventilado monofásico, con toma de tierra.
- 99% inofensiva (SIN ACCIDENTES). Se puede parar con las propias manos.
- No altera el temple del acero en los utensilios, dejándolos finos y rectos.
- Permite afilar todo tipo de utensilios de corte.
- Se suministra con dos tipos de bandas: grano normal y grueso.



Código	Modelo	Dimensiones (mm)	Potencia (W) 230V/50Hz	P.V.P. €
MAAFO0150	8715	450x275x195	100 W	1.100

## TABLAS - TAJOS DE CORTE - CUCHILLEROS - PALA MARMITA

### TABLAS DE CORTE POLIETILENO ALIMENTARIO

Código	Modelo	Dimensiones (mm)	P.V.P. €
TAPOO0003	3/P	300x200x15	10
TAPOO0005	5/P	350x250x15	13
TAPOO0006	6/P	400x200x20	18
TAPOO0008	8/P	400x300x20	26
TAPOO0015	15/P	500x300x20	34
TAPOO0024	24/P	600x400x20	53
TAPOO0035	35/P	700x500x20	82
TAPOO0012	12/P	500x300x40	69
TAPOO0018	18/P	400x400x40	68
TAPOO0020	20/P	600x400x40	104
TAPOO0010	10/P	500x300x50	87
TAPOO0016	16/P	400x400x50	93
TAPOO0025	25/P	500x500x50	145



- Polietileno alimentario de alta densidad.
- Anti-bacterias, muy resistentes.
- Totalmente apropiadas para trabajos de corte y troceo.
- Colores disponibles: Blanco, Marrón, Azul, Verde, Rojo y Amarillo.

### SOPORTE ACERO INOXIDABLE PARA TABLAS DE CORTE

- Fabricada en alambre de acero inoxidable.
- Capacidad de hasta 6 tablas de corte.
- Adecuado para tablas de corte de hasta 30mm de espesor.


Código	Modelo	Dimensiones (mm)	P.V.P. €
TASOO1000	1000	370x320x270	26



### TAJOS CON SOPORTE

- Zona de corte o encimera, en polietileno de 50 mm de espesor.
- Diferentes colores disponibles.
- Soporte en acero inoxidable 18/8 (Tubo 40x40 mm).
- Para otros espesores de tabla de corte (60mm, etc) consultar.

Código	Modelo	Dimensiones (mm)	Grosor plancha (mm)	P.V.P. €
TSAIOT245	245/PT	400x400x880	50	385
TSAIOT255	255/PT	500x500x880	50	440
TSAIOT265	265/PT	700x500x880	50	530



### CUCHILLEROS

Código	Modelo	P.V.P. €
CHAI00001	Estanco	175
CHAI00002	Cubierto	120

HASTA FIN DE EXISTENCIAS.

### PALA PARA MARMITA

- Fabricadas en polietileno de alta densidad.

Código	Dimensiones (mm)	P.V.P. €
PLPOO0120	1200x25	51
PLPOO0100	1000x25	44
PLPOO0070	700x20	27
PLPOO0050	450x15	18



## EXTERMINADORES DE INSECTOS

### EXTERMINADORES INSECTOS DE PARRILLA ELECTRICA - ECONÓMICOS

- Uso de lámparas de larga duración que atraen a los insectos.
- Sin polución, sin olores.
- Deben ser instalado próximo posible punto de entrada de insectos.
- Pueden ser instalados en la pared o colgados de la cadena que se suministra.
- Parrilla electrificada con alto voltaje (4000V) de baja intensidad.

Código	Modelo	Dimensiones (mm)	Cobertura (m <sup>2</sup> )	Potencia (W) 230V/50Hz	Peso Kg	P.V.P. €
EXOOO0050	EX-50	650x95x320	50	2 x 20	2,5	89
EXOOO2020	Tubo fluorescente 692020 20W					8



**EX-50**

### EXTERMINADORES INSECTOS DE PARRILLA ELÉCTRICA - ACERO INOXIDABLE

- Uso de lámparas actínicas E14 de larga duración (9.000 horas) que atraen poderosamente a los insectos.
- Carrocería fabricada en acero inoxidable.
- La eliminación de los insectos se produce en su parrilla eléctrica.
- Sin polución, sin olores.
- 3 modos de instalación: sobre una superficie, suspendido y mural.
- Deben ser instalados próximos al posible punto de entrada de insectos.

Código	Modelo	Dimensiones (mm)	Cobertura (m <sup>2</sup> )	Potencia (W) 230V/50Hz	Peso Kg	P.V.P. €
EXOOO0200	Fx20iB	265x125x260	50	1 x 20	3	135
EXOOO0400	Fx40iB	330x125x260	120	2 x 20	3,6	160
EXOOO0600	Fx60iB	480x125x260	240	3 x 20	4,2	198
EXOOO0E14	Lámpara 20W E14					27



**Fx60iB**

### EXTERMINADORES INSECTOS DE PLACA ADHESIVA—ECONÓMICOS A PARED

- Uso de lámparas actínicas E14 de larga duración (9.000 horas) que atraen poderosamente a los insectos.
- Carrocería fabricada en metálico (L-20).
- La eliminación de los insectos se produce en placa adhesiva.
- Sin polución, sin olores.
- Deben ser instalados próximos al posible punto de entrada de insectos.

Código	Modelo	Acabado	Dimensiones (mm)	Cobertura (m <sup>2</sup> )	Potencia (W) 230V/50Hz	Peso Kg	P.V.P. €
EXOOO0L20	L-20	Metálico	460x172x205	50	1 x 20	1,2	125
EXOOO6L20	Juego de 6 placas adhesivas para L-20						20



**L-20**

### EXTERMINADORES INSECTOS DE PLACA ADHESIVA - ACERO INOXIDABLE

- Uso de lámparas actínicas E14 de larga duración (9.000 horas) que atraen poderosamente a los insectos.
- Carrocería fabricada en acero inoxidable.
- La eliminación de los insectos se produce en placa adhesiva, sin ruidos.
- 3 modos de instalación: sobre una superficie, suspendido y mural.
- Cadena incluida.

Código	Modelo	Dimensiones (mm)	Cobertura (m <sup>2</sup> )	Potencia (W) 230V/50Hz	Peso Kg	P.V.P. €
EXOOOG400	FX40G	270x160x300	100	2 x 20	2,5	160
EXOOOG800	FX80G	510x160x300	200	4 x 20	3	210
EXOOOG240	Juego de 6 placas adhesivas para FX40G					25
EXOOOG310	Juego de 6 placas adhesivas para FX80G					36
EXOOO0014	Lámpara 20W E14					27




**FX80G**

## EQUIPOS DE DESINFECCION - ESTERILIZADORES UV DE EPIS

### DISPENSADORES AUTOMATICOS DE GEL HIDROALCOHOLICO

- Sin contacto, completamente higiénico.
- Automático, solo aproxime las manos y espere la inyección de Gel.
- Dos posibles acabados (Acero inoxidable / Chapa pintada)
- Dosificador automático con fuente de alimentación DC6V / 4pilas AA.
- Capacidad 800 ml de Gel. Dispensa 3ml por aplicación (regulable).
- 600.000 ciclos de garantía.
- Modelos a pared, de pedestal fijos y pedestal móviles (con ruedas).



- Para otras modelos y dimensiones consultar. Solicite el catálogo completo.

Código	Modelo	Color	Dimensiones (mm)	Descripción	P.V.P. €
--------	--------	-------	------------------	-------------	----------

#### DISPENSADOR DE PARED

DGPBO020W	SOS 20W-B	Blanco	180x160xh600 x 30	A pared	198
DGPFO020W	SOS 20W-I	Inox. AISI304	180x160xh600 x 30	A pared	210

#### DISPENSADOR DE PIE

DGFB0020F	SOS 20F-B	Blanco	305x305xh1.300 x 30	Fijo	275
DGFIO020F	SOS 20F-I	Inox. AISI304	305x305xh1.300 x 30	Fijo	320

HASTA FIN DE EXISTENCIAS.

### GEL HIDROALCOHOLICO

- Uso exclusivo profesional.
- Gel transparente ideal para la higiene de las manos sin aclarado
- Porcentaje de alcohol: 70%
- Hidrata y evita la resequead de la piel gracias a su contenido de hidroximetil celulosa.
- Formulado con materias primas de alto espectro bactericida.
- Tratamiento higiénico de las manos por fricción.



Código	Modelo	Volumen	Descripción	P.V.P. €
GAGEOCHI5	CHI-5	5 litros	Garrafa 5000 ml.	45
GAGEOCHI1	CHI-1	1 litro	Botella 1000 ml	9,5

Debido a la grandes cambios de cotización de este producto rogamos consultar precio.

### ARMARIOS DE ESTERILIZACION ULTRAVIOLETA DE EPIS (Equipos Protección Individual)

- Construidos en acero inoxidable AISI 304 18/10.
- Se suministran totalmente equipados.
- Asegura la excelente descontaminación virucida y bactericida de cualquier objeto insertado en él. (EPIS, instrumentos de laboratorio, clínicas, peluquerías, etc)
- Su radiación UV-C (253nm) destruye los gérmenes degradando las células expuestas.
- Radiación ultravioleta emitida por lámparas de germicidas (UVC-L15WE27U ).
- Ciclo de esterilización de 30 minutos (tiempo fijo prefijado).
- Entregado con soporte para EPIS (mascarillas y guantes).
- Bandeja personalizable bajo demanda, adaptada a sus necesidades de esterilización.

MADE IN EUROPE



VBX15A

Código	Modelo	Dimensiones	Potencia	Peso	P.V.P.
CHETO015A	VBX15A	496 x 404 x 220	1 x 15	6,5	1.020
CHETO030A	VBX30A	939 x 404 x 220	2 x 15	11,5	1.130

CONFIRMAR PRECIO, SIEMPRE APLICAREMOS EL PRECIO ACTUALIZADO.



VBX30A

## CLIMATIZACIÓN EXTERIOR PARA TERRAZAS

### LAMPARA CALEFACTORA ELÉCTRICA

- Estructura de acero inoxidable.
- Tres niveles de potencia: 900/1.200/2.100 W (230V/50Hz).
- Lámpara halógena con una vida útil de aprox. 5.000 horas.
- Altura regulable 1700-2050mm.
- Cabezal calefactor inclinable.
- Cable de alimentación de 3 metros.
- Para uso interior o exterior (IP44).
- Superficie calefactada: 17 m<sup>2</sup>.
- Base anti-caídas.



Código	Modelo	Dimensiones (mm)	Potencia (W)	Peso (Kg)	P.V.P. €
MAESO2301	2301	∅ 585 x 2.050	2.100	13,3	370

### LAMPARA CALEFACTORA ELÉCTRICA

- Estructura de acero inoxidable.
- Tres niveles de potencia: 900/1.200/2.100 W (230V/50Hz).
- Lámpara halógena con una vida útil de aprox. 5.000 horas.
- Adecuada para uso interior o exterior (IP44).
- Control remoto incluido.
- Superficie calefactada: 17 m<sup>2</sup>.



Código	Modelo	Dimensiones (mm)	Potencia (W)	Peso (Kg)	P.V.P. €
MAESO2310	2310	∅ 585 x 300	2.100	3,2	253

### LAMPARA CALEFACTORA ELÉCTRICA

- Estructura de aluminio.
- Adecuada para uso interior o exterior (IP44).
- Control remoto incluido en el modelo doble 2322.
- Lámpara halógena con una vida útil de aprox. 5.000 horas.
- Posibilidad de instalar en pared o colgar del techo.



**2321**  
1 nivel de potencia



**Doble - 2322**  
2 niveles de potencia  
Mando a distancia incluido

Código	Modelo	Dimensiones (mm)	Potencia (W)	Peso (Kg)	P.V.P. €
MAESO2321	2321	455x90x100	1.500	1,5	184
MAESO2322	2322	1050x90x100	3.000	2,4	420

### VENTILADOR NEBULIZADOR

- Ventilador nebulizador que proporciona sensación de frescor.
- Depósito 40 litros con cierre de seguridad. Autonomía de agua de 8 hasta 12 horas.
- Regulador del caudal de agua.
- Caudal de aire: 132.64 m<sup>3</sup>/h.
- Función oscilante.
- Cabezal orientable.
- 3 velocidades de ventilación.
- Altura ajustable (max. 1800 mm).
- Ruedas y asas para un fácil manejo.



Código	Modelo	Dimensiones	Potencia	P.V.P.
MAVEO8000	8000	∅ 650 x h.max.1.800	250	440

#### NOTAS

- Las medidas del catálogo reflejan: Ancho x Fondo x Alto.
- Nos reservamos el derecho de modificar el diseño y las especificaciones de los aparatos que figuran en este catálogo.

#### PRECIOS

- Los precios de esta tarifa son Precios recomendados de venta al público (P.V.P.). Los precios no incluyen impuestos (como I.V.A., I.G.I.C., etc.). Esta tarifa anula todas las anteriores.

#### TRAMITACION DE PEDIDOS

- Para eliminar errores de interpretación los pedidos se deberán cursar por escrito: (e-mail: [pedidos@tecno-sistema.com](mailto:pedidos@tecno-sistema.com), fax, whatsapp, o a través de [www.tecno-sistema.com](http://www.tecno-sistema.com)), utilizando para ello la codificación de la tarifa en vigor de TECNO SISTEMA.

#### OFERTAS Y PEDIDOS

- Cualquier condición consignada por el comprador en el pedido, que no se ajuste a las condiciones generales de venta, se considerará nula, salvo nuestra aceptación que deberá constar expresamente en la confirmación escrita del pedido.

#### FORMA DE PAGO

- Todas las operaciones serán abonadas mediante pago anticipado hasta la autorización del crédito.
- Cualquier efecto no atendido a su vencimiento deberá ser liquidado de inmediato, acumulando todos los gastos que haya generado. Las incidencias supondrán el bloqueo inmediato de la cuenta del cliente.
- Todo pedido de importe inferior a 100 Euros (impuestos no incluidos) será pagado anticipadamente o enviado contra reembolso.
- SISTEMA se reserva el dominio de la propiedad de la mercancía hasta su completo pago por parte del comprador.

#### ENVÍOS DE PEDIDOS

- Los envíos, cualesquiera que sea el destino de los productos, su modo de transporte y las modalidades de pago de este último (porte gratuito o debido), se realizan por cuenta y riesgo del cliente. El cliente deberá verificar el buen estado de los productos en el momento de su entrega.
- En ningún caso SISTEMA será responsable de los daños o pérdidas del material ocurridos durante el transporte.
- Salvo que nos indiquen lo contrario SISTEMA contrata el transporte con el Seguro Mínimo Obligatorio de las Agencias de Transporte. Si lo desean podemos organizar el transporte con Seguro a Todo Riesgo; solicítennos presupuesto del coste de este tipo de Seguro.

#### RECLAMACIONES Y RECEPCIÓN DE LA MERCANCIA

- La mercancía viaja siempre por cuenta y riesgo del comprador. En caso de desperfectos provocados a la mercancía durante el transporte, será el cliente el responsable de hacer la reclamación a la empresa de transporte en el mismo momento de la entrega escribiendo la incidencia en el albarán del transportista.
- Cualquier daño o duda que presente el embalaje por pequeño que sea, es necesario indicarlo en el albarán de entrega, para que este pudiera ser repuesto. Si no se anota nada en el albarán no procederá reclamación alguna. Incluso cuando no se detecte ninguna incidencia recomendamos firmar el albarán con la indicación "CONFORME SALVO EXAMEN POSTERIOR", en cuyo caso se deberán comunicar los posibles daños a la agencia por escrito y dentro del plazo máximo de 24 horas a partir de la fecha del albarán de entrega.
- Transcurrido 24 horas desde la entrega del producto se considera que el cliente recibe el producto en su plena conformidad y no tendrá derecho de reclamar ningún posible daño.

En cualquier caso el peritaje del Seguro de la Agencia de Transporte será quien determine una posible compensación, en función del daño ocasionado y del tipo de seguro contratado.

#### TIPOS DE PORTES:

- PENÍNSULA Y BALEARES: Todo pedido de importe neto inferior a 400 Euros (impuestos no incluidos) será enviado a portes debidos. Los pedidos superiores a dicho importe serán enviados a portes pagados.
- CANARIAS: Se aplicarán las mismas condiciones que en envíos a Península pero haciendo el envío desde nuestro almacén situado en Las Palmas de Gran Canaria.

#### GARANTIA

Todos los productos del presente catálogo son exclusivamente para uso industrial o profesional para integrarlos en un proceso productivo, de transformación, comercialización o prestación a tercero. Por tanto queda excluida la aplicación de la "Ley General para la Defensa del Consumidor y Usuarios".

- El periodo de garantía es de 12 meses desde la fecha de compra del equipo. La garantía se limita estrictamente al reemplazo de las piezas defectuosas.
- Los gastos originados por reparaciones en garantía (mano de obra, portes, embalajes, etc.), serán por cuenta del cliente.
- Como atención comercial hacia nuestros clientes durante el primer mes de garantía SISTEMA se hará cargo de la posible mano de obra y desplazamientos ocasionados.
- Sólo se ampararán defectos de fabricación, nunca defectos de funcionamiento originados por deficiencias en la instalación, en los suministros de electricidad o de agua o los producidos por el mal uso.
- La garantía no cubre iluminaciones, ni cristales ni partes susceptibles de desgaste por uso cuando el equipo esté dotado de estos elementos.
- La garantía no contempla la sustitución del aparato.

#### DEVOLUCION DE MATERIAL

- No se aceptarán devoluciones transcurridos 8 días de la fecha de recepción de la mercancía. No se aceptarán devoluciones de materiales usados o probados y en ningún caso sin la expresa autorización de SISTEMA.
- De ser autorizada la devolución, deberá efectuarse con el embalaje original y a portes pagados. De su importe se deducirá siempre el 10% en concepto de gastos de recepción e inspección, pudiendo ser esta deducción mayor si así lo determina el oportuno peritaje. Cualquier gasto generado por devoluciones (portes, etc...) será por cuenta del cliente.

#### TRATAMIENTO DE LOS RESIDUOS DE EQUIPOS ELÉCTRICOS Y ELECTRÓNICOS (R.A.E.E)

- SISTEMA se encarga de declarar y pagar la Tasa R.A.E.E. obligatoria de toda la maquinaria que importamos y distribuimos.
- SISTEMA asume el coste de esta obligación liberando de ella a nuestros clientes.
- SISTEMA es miembro de Fundación ECOLEC; de esta manera, es capaz de garantizar que sus clientes desechan los AEE (Aparatos Eléctricos y Electrónicos) de una manera que optimice su reciclado y reutilización.
- Cuando termina la vida útil de un AEE puede:
  - Llevar el AEE al punto limpio de recogida más próximo a su domicilio. Puede localizarlo en: <http://www.punto-limpio.info>.
  - Si lo desea SISTEMA se hace cargo de organizar la retirada del AEE si así lo solicita.

#### JURISDICCION

- En caso de litigio, el comprador admite someterse a los Juzgados y Tribunales de Madrid.

TECNO

# SISTEMA

EQUIPOS PARA HOSTELERIA E INTERIORISMO



Central:

Avda. de la Industria, 42  
28760 TRES CANTOS (Madrid)  
Tel.: 91 803 26 12 Fax: 91 803 25 26  
www.tecno-sistema.com

Pedidos: pedidos@tecno-sistema.com

Administración: contabilidad\_ts@tecno-sistema.com

Servicio técnico: s.tecnico@tecno-sistema.com

General: sistema@tecno-sistema.com

Delegación Canarias:

IVARIA HOSTELERIA S.L.  
Calle Catamarca Nº 8 Esq. Beni - Pol.Ind. EL SEBADAL  
35008 Las Palmas de Gran Canaria  
Tel: 928 46 99 55 Fax: 928 46 24 40

Pedidos: ivariahosteleria@gmail.com

Administración: ivariacontabilidad@gmail.com

Repuestos: ivariarepuestos@gmail.com

*a un click de tí*

[www.tecno-sistema.com](http://www.tecno-sistema.com)

Dese de alta y acceda a su área de cliente y encontrará:

- Presupuestos personalizados a través de un sencillo proceso.
- Precios y fotografías de todos los productos
- Descargas de pdf con detalles de productos y piezas de repuesto.



Descargue todo nuestro catálogo en un sólo click



2 Productos encontrados  
CARCC0001 Carro platos calientes de 1 Siso  
CARCC0002 Carro platos calientes de 2 Sisos